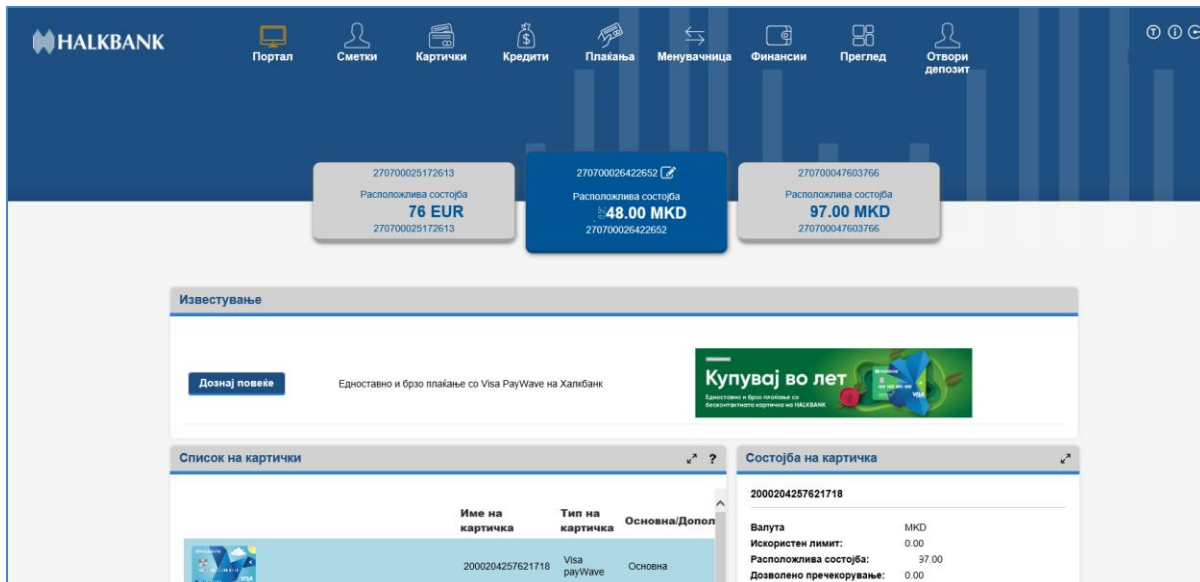


Упатство за користење на системот за електронско банкарство-население

1.Портал.....	2
2.Сметки.....	3
3.Картички.....	6
4.Кредити.....	8
5.Плаќања.....	12
6.Менувачница.....	36
7.Финансии.....	38
8 Преглед.....	45
9.Отварање на депозит.....	45

1. Портал

На првата страница Портал (слика 1) е прикажан преглед на сите типови на производи со кои располагате: сметки, депозити, картички, кредити, и сл.



The screenshot shows the HALKBANK portal dashboard. At the top, there is a navigation bar with icons for Портал, Сметки, Картички, Кредити, Плаќања, Менувачница, Финансии, Преглед, and Отвори депозит. Below the navigation bar, three account cards are displayed:

- Account 1: 270700025172613, Расположлива состојба: **76 EUR**, 270700025172613
- Account 2: 270700026422652, Расположлива состојба: **48.00 MKD**, 270700026422652
- Account 3: 270700047603766, Расположлива состојба: **97.00 MKD**, 270700047603766

Below the account cards, there is a section titled "Известување" (Notifications) with a button "Дознај повеќе" (Learn more) and a message: "Едноставно и брзо плаќање со Visa PayWave на Халибанк". To the right, there is a promotional banner "Купувај во лет" (Buy in summer) with an image of a plane and a globe.


Below the notifications, there is a section titled "Список на картички" (Card list) and "Состојба на картичка" (Card balance). The "Список на картички" table shows the following data:

Име на картичка	Тип на картичка	Основна/Допол
2000204257621718	Visa payWave	Основна

The "Состојба на картичка" section shows the following data for the card 2000204257621718:

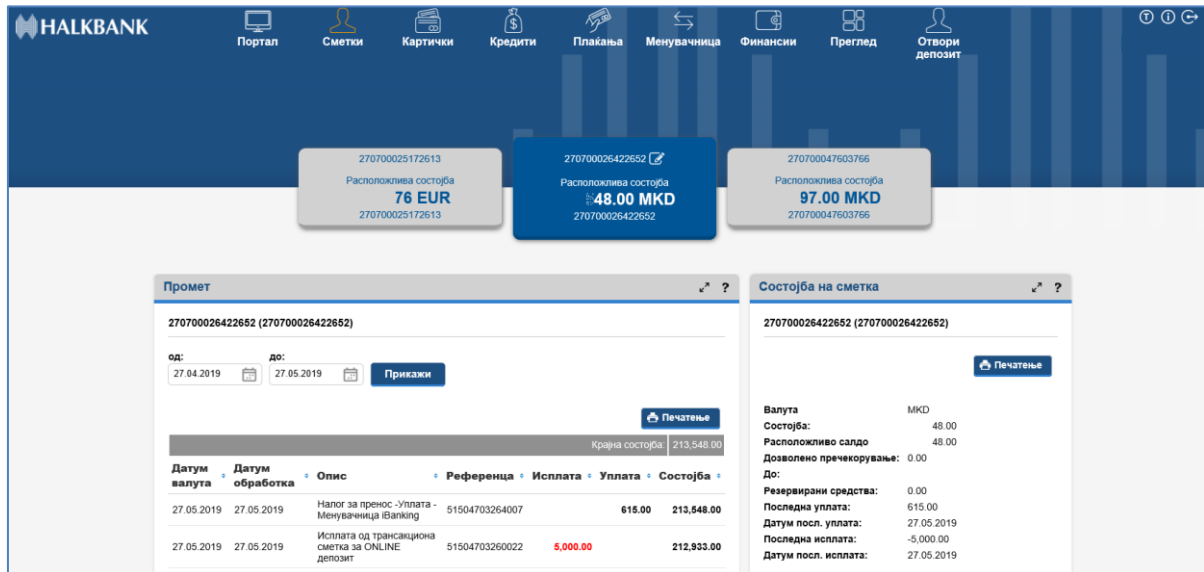
Валута	MKD
Искористен лимит:	0.00
Расположлива состојба:	37.00
Дозволено пречекорување:	0.00

Слика 1

Името на секоја сметка/картичка можете да го промените преку копчето  "Промени име на сметка" откако ќе кликнете на соодветната сметка.


2.Сметки

На втората страница “Сметки” (слика 2) добивате детален преглед на сите Ваши сметки .




Слика 2

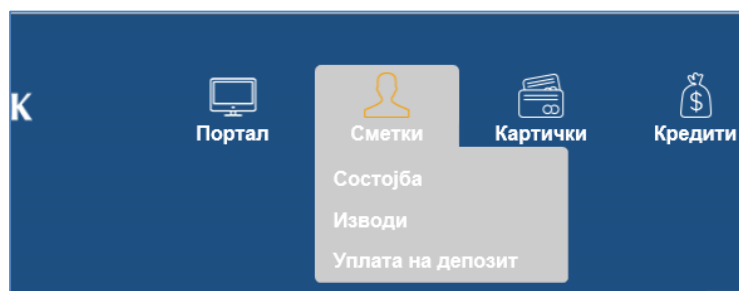
Со кликување на некоја сметка, се добива детален приказ во долниот дел на екранот за прометот, состојбата, последни промени на сметка и графички приказ на промени на состојба. Можете да користите соодветни филтри со кои го ограничувате периодот за кој се однесуваат прикажаните податоци како и соодветна опција за печатење на истите. Секој прозорец можете да го зголемите со кликување во горниот десен агол, каде што се прикажани две стрелки (слика 3).



Слика 3

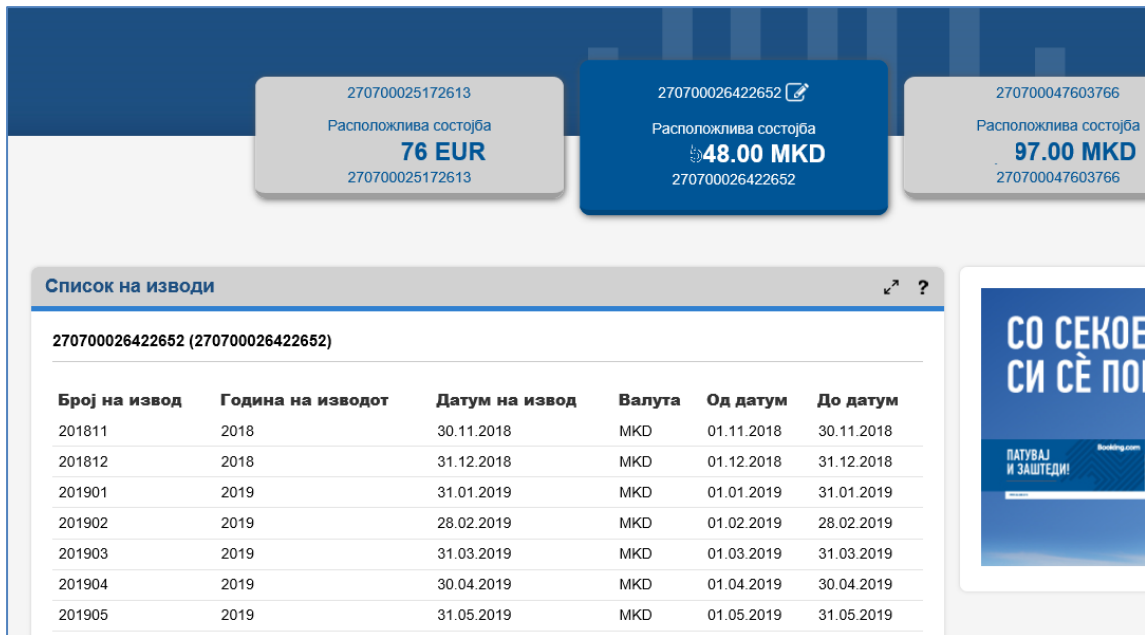
Доколку имате потреба, името на секоја сметка со која располагате можете да го промените преку копчето  “Промени име на сметка”.

Преку менито “Сметки\Изводи” (слика 4) можат да се добијат последните изводи од Вашите сметки.



Слика 4

Се кликува на бараната сметка во горниот дел на екранот, а во долниот се добива листа на последни изводи за таа сметка за деновите во кои имало некаков промет по сметката (слика 5)



270700025172613
Расположлива состојба
76 EUR
270700025172613

270700026422652
Расположлива состојба
48.00 MKD
270700026422652

270700047603766
Расположлива состојба
97.00 MKD
270700047603766

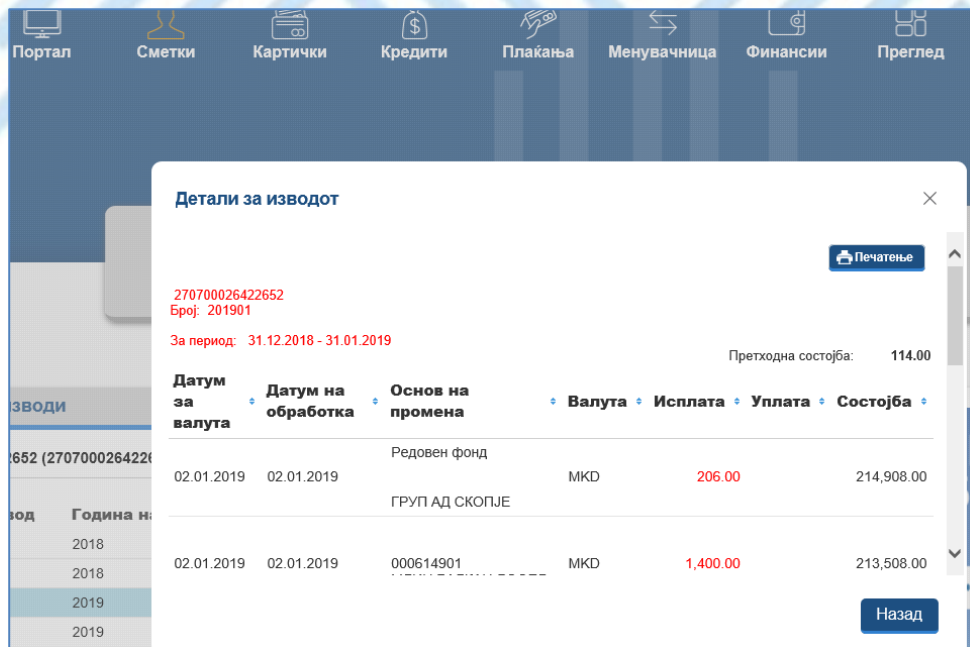
Список на изводи

270700026422652 (270700026422652)

Број на извод	Година на изводот	Датум на извод	Валута	Од датум	До датум
201811	2018	30.11.2018	MKD	01.11.2018	30.11.2018
201812	2018	31.12.2018	MKD	01.12.2018	31.12.2018
201901	2019	31.01.2019	MKD	01.01.2019	31.01.2019
201902	2019	28.02.2019	MKD	01.02.2019	28.02.2019
201903	2019	31.03.2019	MKD	01.03.2019	31.03.2019
201904	2019	30.04.2019	MKD	01.04.2019	30.04.2019
201905	2019	31.05.2019	MKD	01.05.2019	31.05.2019

Слика 5

Со кликување на некој ред од листата се добиваат детали за изводот за сметката за избраниот месец со можност за пешатење (слика 6).



Портал Сметки Картички Кредити Плаќања Менувачница Финансии Преглед

Детали за изводот

270700026422652
Број: 201901
За период: 31.12.2018 - 31.01.2019

Претходна состојба: 114.00

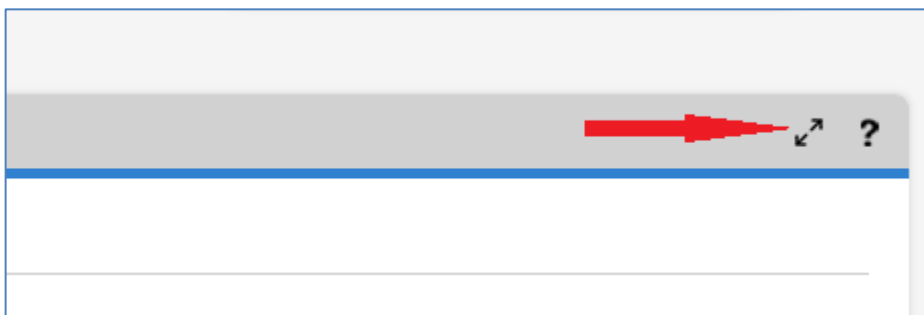
Датум за валута	Датум на обработка	Оснoв на промена	Валута	Исплата	Уплата	Состојба
		Редовен фонд				
		ГРУП АД СКОПЈЕ				
02.01.2019	02.01.2019		MKD	206.00		214,908.00
02.01.2019	02.01.2019	000614901	MKD	1,400.00		213,508.00

Печатење

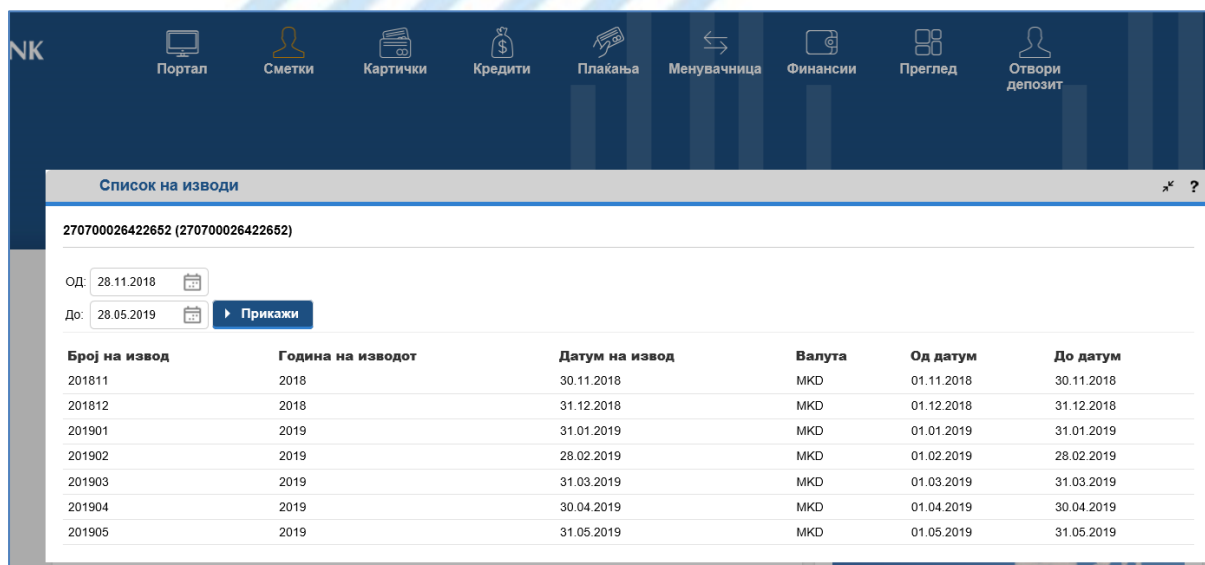
Назад

Слика 6

Со кликање на знакот со две стрелки во горниот десен агол од прозорецот за приказ на листата на изводи (слика 7), се добива проширен прозорец со опција за избор на период за кој ќе бидат прикажани изводите (слика 8).



Слика 7



Список на изводи

270700026422652 (270700026422652)

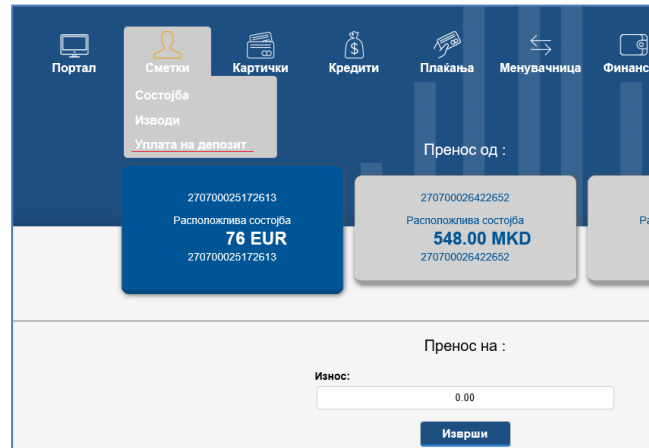
Од: 28.11.2018

До: 28.05.2019 [Прикажи](#)

Број на извод	Година на изводот	Датум на извод	Валута	Од датум	До датум
201811	2018	30.11.2018	MKD	01.11.2018	30.11.2018
201812	2018	31.12.2018	MKD	01.12.2018	31.12.2018
201901	2019	31.01.2019	MKD	01.01.2019	31.01.2019
201902	2019	28.02.2019	MKD	01.02.2019	28.02.2019
201903	2019	31.03.2019	MKD	01.03.2019	31.03.2019
201904	2019	30.04.2019	MKD	01.04.2019	30.04.2019
201905	2019	31.05.2019	MKD	01.05.2019	31.05.2019

Слика 8

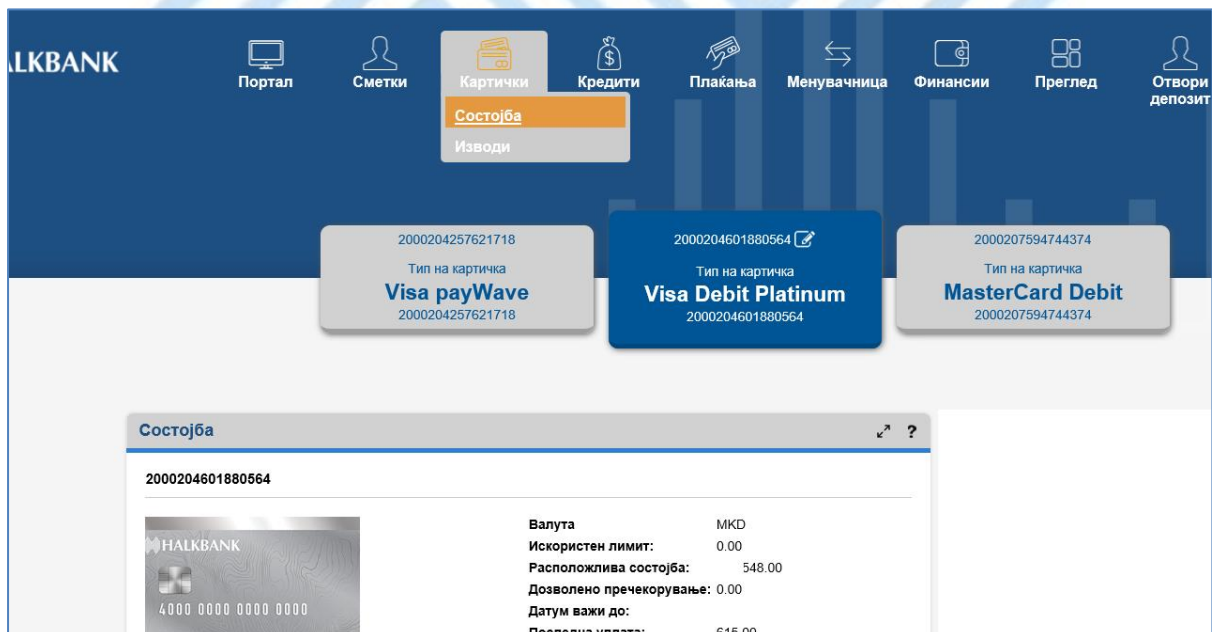
Во менито “Сметки\Уплата на депозит”, може да се изврши уплата на постоечки депозит од некоја сметка (слика 9)



Слика 9

3. Картички

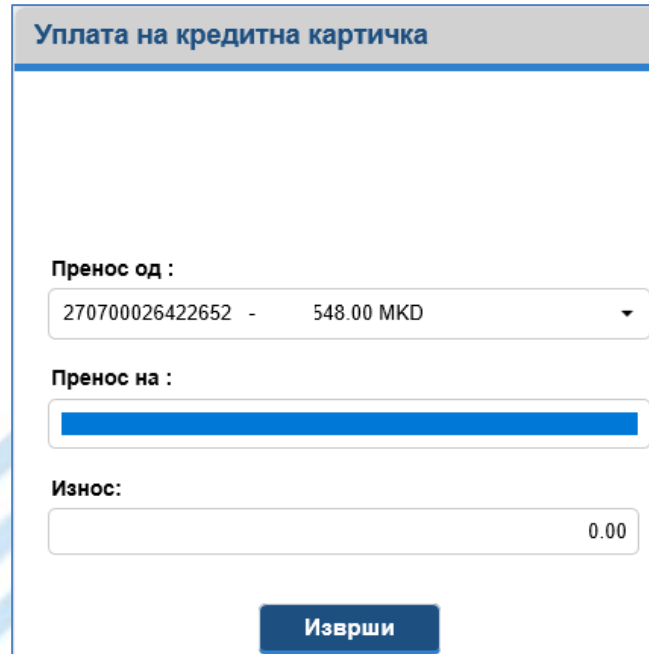
На страницата “Картички\Состојба” (слика 10) ги следите детално состојбите на сите картички кои ги поседувате: дебитни, и кредитни.



Слика 10.

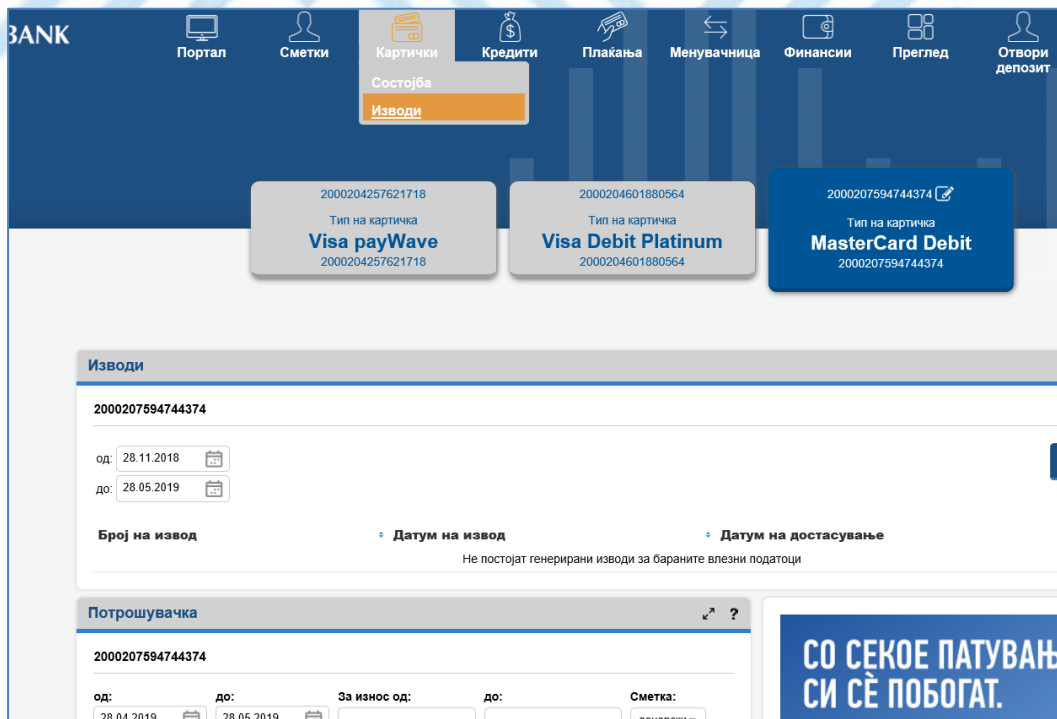
Со кликување на некоја од картичките во горниот дел од екранот, во долниот дел се прикажуваат податоци за состојба, датуми и износи на последна исплата и уплата, расположлива состојба, промет за избран временски период, валута на сметката со која е поврзана картичката, рок на важност и слично.

Може да се изврши уплата на картичката со избирање на сметка од која ќе се изврши плаќањето, псевдо број на кредитната картичка (бројот на картичка што се наоѓа под главниот број на картичката и почнува обично со 1000 или 2000) и износ кој треба да се префрли (слика 11).



Слика 11

Во менито “Картички\Изводи” (слика 12), со избирање на конкретна картичка во горниот дел

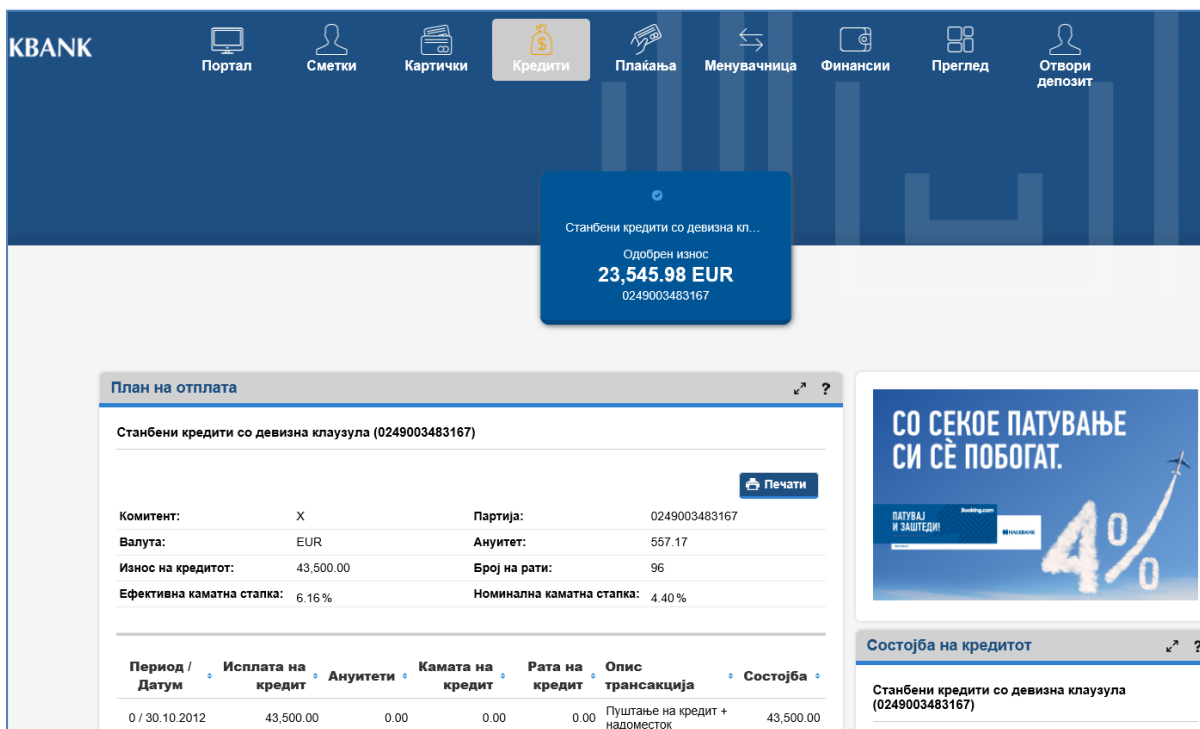


Слика 12

на прозорецот, се добива листа на изводи и потрошувачка со соодветни филтри за временски период и износ.

4.Кредити

На страницата “Кредити” се прикажани информации за Вашите кредити (слика 13)



The screenshot shows the 'Кредити' (Credits) section of the KVBANK website. At the top, there is a navigation bar with icons for Портал, Сметки, Картички, Кредити, Плаќања, Менувачница, Финансии, Преглед, and Отвори депозит. A central blue box displays 'Станбени кредити со девизна кл...' (Mortgage loans with foreign currency clause), 'Одобрен износ' (Approved amount) of **23,545.98 EUR**, and the ID number 0249003483167.

Below this, the 'План на отплата' (Repayment plan) section is visible. It includes a 'Печати' (Print) button and the following details:

Комитент:	X	Партија:	0249003483167
Валута:	EUR	Ануитет:	557.17
Износ на кредитот:	43,500.00	Број на рати:	96
Ефективна каматна стапка:	6.16 %	Номинална каматна стапка:	4.40 %

Below the details is a table with the following columns: Период / Датум, Исплата на кредит, Ануитети, Камата на кредит, Рата на кредит, Опис трансакција, and Состојба. The first row shows: 0 / 30.10.2012, 43,500.00, 0.00, 0.00, 0.00, Пуштање на кредит + надоместок, 43,500.00.

On the right side, there is an advertisement for 'СО СЕКОЕ ПАТУВАЊЕ СИ СЕ ПОБОГАТ.' (With every trip you get richer) with a 4% interest rate and a 'Патувај и заштеди!' (Travel and save!) button. Below the ad is a 'Состојба на кредитот' (Credit status) section showing 'Станбени кредити со девизна клаузула (0249003483167)'.

Слика 13

Во делот “План на отплата” се дадени основните податоци за кредитот: валута, ануитет, износ, број на рати, каматна стапка(ефективна и номинална) како и детален преглед на ануитети (слика 14).

План на отплата						
Станбени кредити со девизна клаузула (0249003483167)						
Печати						
Комитент:	X	Партија:	0249003483167			
Валута:	EUR	Ануитет:	557.17			
Износ на кредитот:	43,500.00	Број на рати:	96			
Ефективна каматна стапка:	6.16 %	Номинална каматна стапка:	4.40 %			
Период / Датум	Исплата на кредит	Ануитети	Камата на кредит	Рата на кредит	Опис трансакција	Состојба
0 / 30.10.2012	43,500.00	0.00	0.00	0.00	Пуштање на кредит + надоместок	43,500.00
1 / 30.11.2012	0.00	576.95	226.56	350.39	Рата + камата	43,149.61
2 / 31.12.2012	0.00	576.95	224.74	352.21	Рата + камата	42,797.40
3 / 31.01.2013	0.00	576.95	222.90	354.05	Рата + камата	42,443.35
4 / 28.02.2013	0.00	576.95	206.32	370.63	Рата + камата	42,072.72
5 / 31.03.2013	0.00	576.95	233.74	343.21	Рата + камата	41,729.51
6 / 30.04.2013	0.00	576.95	217.34	359.61	Рата + камата	41,369.90
7 / 31.05.2013	0.00	576.95	215.47	361.48	Рата + камата	41,008.42
8 / 30.06.2013	0.00	576.95	213.59	363.36	Рата + камата	40,645.06
9 / 31.07.2013	0.00	576.95	211.69	365.26	Рата + камата	40,279.80

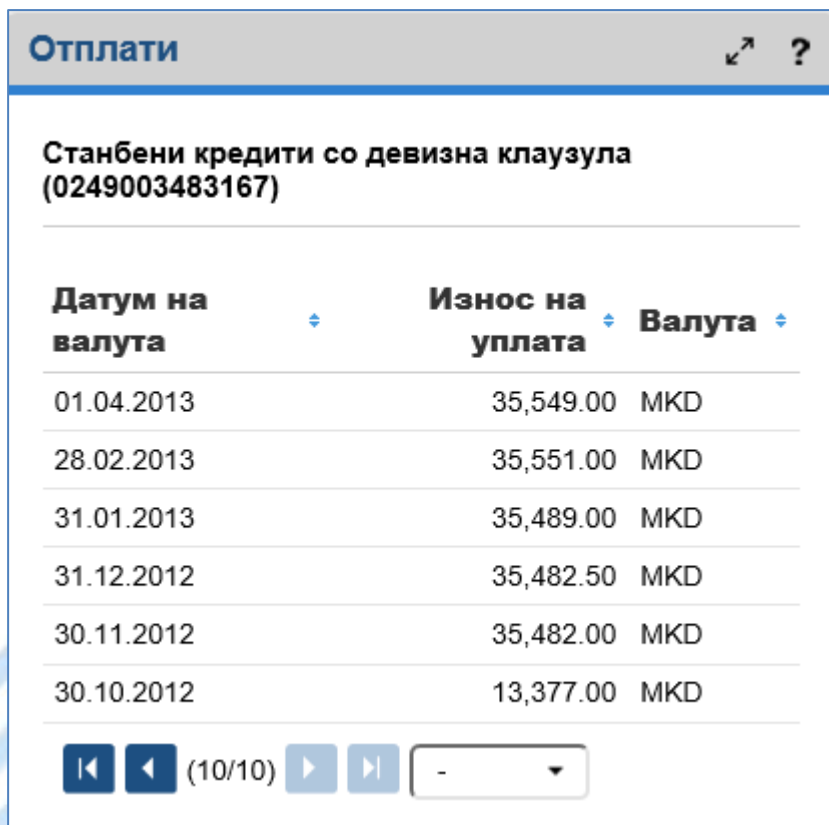
Слика 14

Во делот “Состојба на кредитот” (слика 15) се дадени податоци за моменталната состојба на кредитот: недостасана главница, доспеан долг, датум на следна рата и сл.

Состојба на кредитот	
Станбени кредити со девизна клаузула (0249003483167)	
Износ на кредитот:	43,500.00
Каматна стапка:	4.40%
Број на рати:	46М
Број на доспеани рати:	78М
Датум следна рата:	31.05.2019
Недостасана главница:	9,688.41
Доспеан долг:	0.00

Слика 15

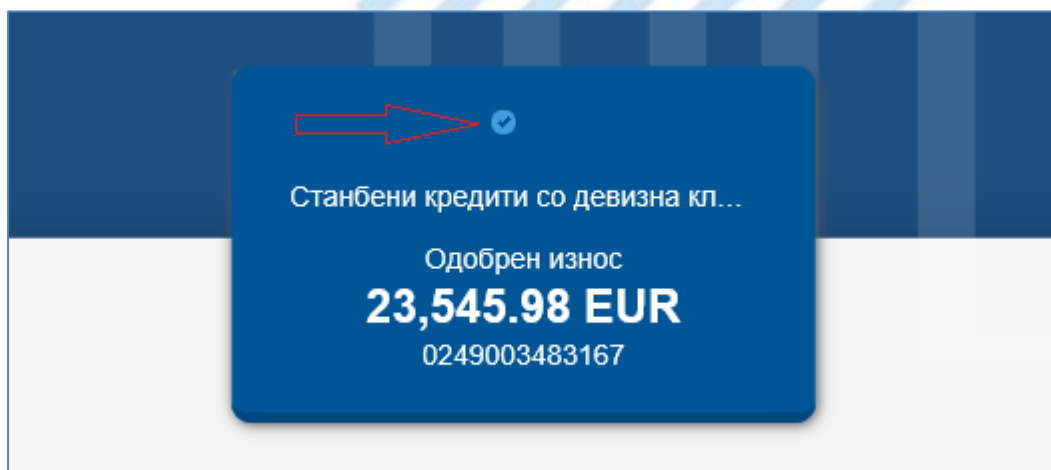
Во делот “Отплати” е дадена листа на отплатени ануитети (слика 16)



Датум на валута	Износ на уплата	Валута
01.04.2013	35,549.00	MKD
28.02.2013	35,551.00	MKD
31.01.2013	35,489.00	MKD
31.12.2012	35,482.50	MKD
30.11.2012	35,482.00	MKD
30.10.2012	13,377.00	MKD

Слика 16

Во делот “Подмирување на долг” може да се изврши уплата по основ на доспеан ануитет . За таа цел потребно е да се кликне на соодветното копче во горниот дел на екранот (слика 17)



Слика 17

Во случај да има недоспеани обврски по основ на кредитот, автоматски ќе биде пополнет налог во делот “Подмирување на долг” (слика 18)

Подмирување на долг

Подмирување на долг по Кредит: Станбени кредити со девизна клаузула (0249003483167)

Налогодавач		Примач	
Назив и седиште на налогодавач		Назив и седиште на примач	
Ул.Тест01 ???01 СКОПЈЕ		X X	
Трансакциска сметка на налогодавач		Трансакциска сметка на примач	
270700026422652		270000000100185	
Банка на налогодавач		Банка на примач	
ХАЛКБАНК АД Скопје		ХАЛКБАНК АД Скопје	
Повикување на број-(Задолжување)		Повикување на број-(Одобрување)	
		0249003483167	
Цел на дознаката		Валута	
Браќање на средства на основа користен потрошувачки кредит од		MKD	
		Износ	
		1,000.00	
		Шифра	
		515	
		Начин	
		ИБСП	

Плаќање + Нов налог

Слика 18

Со кликање на копчето “Плаќање” се извршува налог за плаќање на доспеаниот долг и се добива потврда за истото (слика 19)

Печатење Затвори

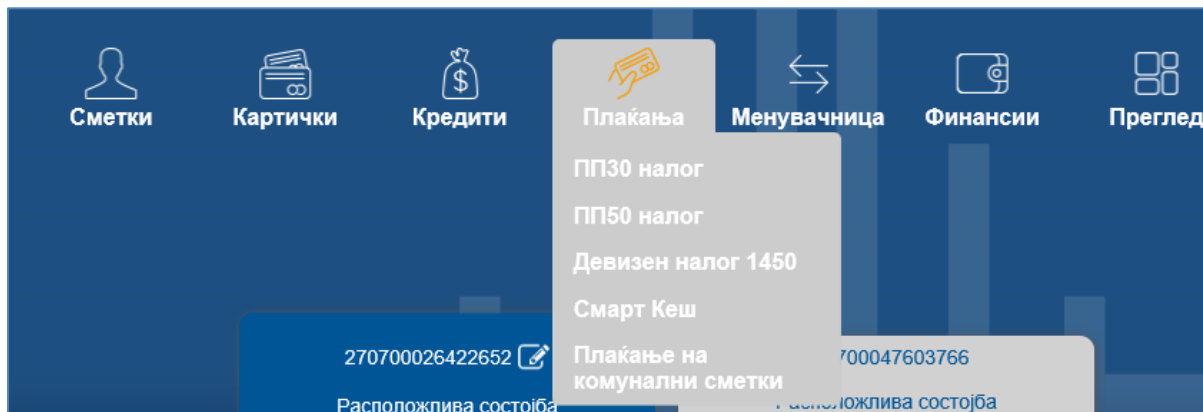
Налог за пренос

Датум на валута	28.05.2019
Налогодавач	Примач
Назив и седиште на налогодавач	Назив и седиште на примач
Ул.Тест01 ???01 СКОПЈЕ	X X
Трансакциска сметка на налогодавач	Трансакциска сметка на примач
270-7000264226-52	270000000100185
Банка на налогодавач	Банка на примач
ХАЛКБАНК АД Скопје	ХАЛКБАНК АД Скопје
Повикување на број-(Задолжување)	Повикување на број-(Задолжување)
	0249003483167
Цел на дознаката	Валута
Браќање на средства на основа користен потрошувачки кредит од население	MKD
	Износ
	1,000.00
	Шифра
	515
	Начин
	ИБСП
	28.05.2019 15:04:09
МКД	875154703280
Наплатена провизија	Референца

Слика 19

5. Плаќања

Менито “Плаќања” (слика 20) е наменето за вршење на плаќања со различни типови на инструменти (ПП30, ПП50, Девизен налог 1450, Смарт Кеш, Плаќање на комунални сметки).



Слика 20

Прв чекор е пополнување на налогот. Се избира “Плаќања\ПП30 налог” и се внесуваат деталите на плаќањето (слика 21).

Налог

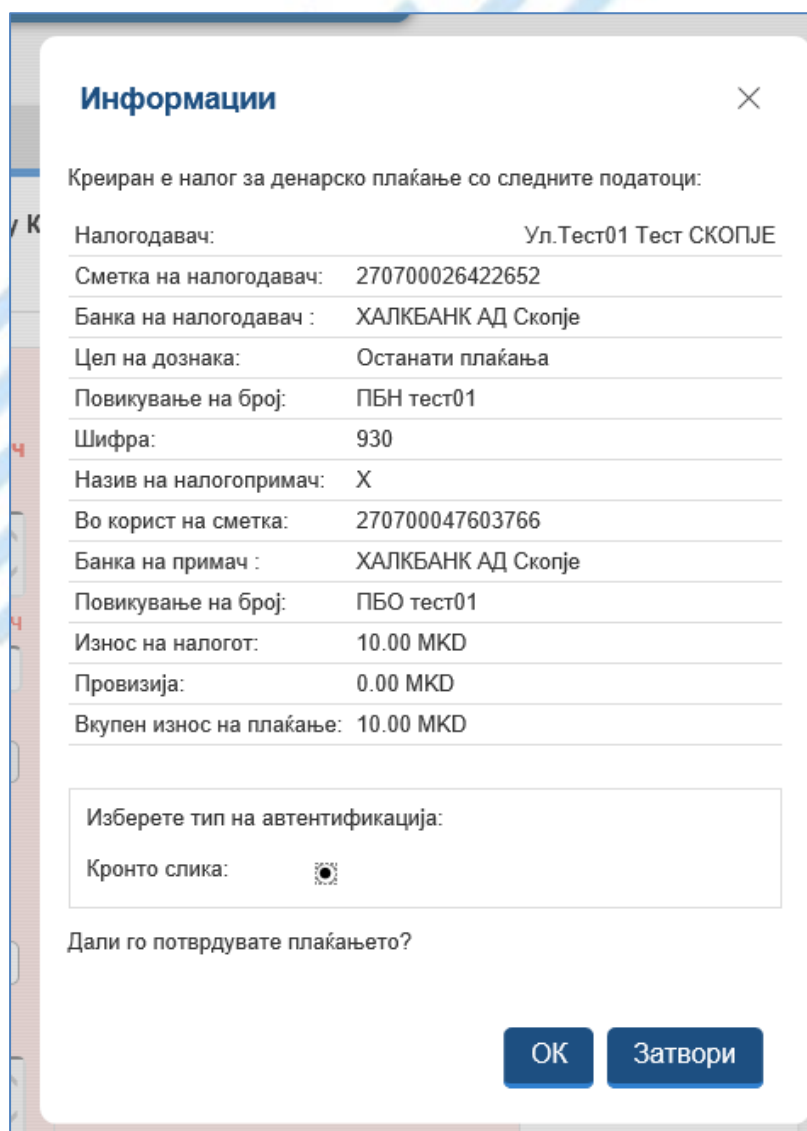
Преостанат број на налози за автентификација преку Кронто слика е 1000 со вкупен износ од 1,000,000.00 MKD
 Број на телефон за СМС код: 389 71 2****56

<div style="background-color: #f8d7da; padding: 5px; border: 1px solid #f5c6cb; margin-bottom: 10px;"> <p style="text-align: center; margin: 0;">Налогодавач</p> <p>Назив и седиште на налогодавач <input type="text" value="Ул.Тест01 Тест СКОПЈЕ"/></p> <p>Трансакциска сметка на налогодавач <input type="text" value="270700026422652"/></p> <p>Банка на налогодавач <input type="text" value="ХАЛКБАНК АД Скопје"/></p> <p>Повикување на број-(Задолжување) <input type="text" value="ПБН тест01"/></p> <p>Цел на дознаката <input type="text" value="Останати плаќања"/></p> </div>	<div style="background-color: #f8d7da; padding: 5px; border: 1px solid #f5c6cb; margin-bottom: 10px;"> <p>Датум на валута <input type="text" value="28.05.2019"/></p> <p style="text-align: center; margin: 0;">Примач</p> <p>Назив и седиште на примач <input type="text" value="X"/></p> <p>Трансакциска сметка на примач <input type="text" value="270700047600004"/></p> <p>Банка на примач <input type="text" value="ХАЛКБАНК АД Скопје"/></p> <p>Валута Износ <input type="text" value="MKD"/> <input style="width: 100px;" type="text" value="0"/></p> <p>Повикување на број-(Одобравање) <input type="text" value="ПБО тест01"/></p> <p>Шифра Начин <input type="text" value="930"/> <input type="text" value="ИБСП"/></p> </div>
<div style="display: flex; justify-content: space-around; gap: 10px;"> Плаќање Сними шаблон Нов налог </div>	

Слика 21

Задолжителни полиња се: Трансакциска сметка на примач, Износ, Шифра и Начин на плаќање. Постои опција да се изберат 3 начини на плаќање ИБСП (Интерен банкарски систем на плаќање) за трансвери кон сметки во Халк Банка, КИБС (за трансвери кон сметки во други банки во земјата преку системот на КИБС) и плаќање преку МИПС (трансвери на сметки во други банки во земјата преку системот на МИПС при што се работи брзи за плаќања. Секое плаќање над 1.000.000 (милион денари) на сметка во друга банка, мора да се изврши како МИПС плаќање).

По внесување на податоците за плаќањето, се кликува на копчето “Плаќање”. Се добива форма за потврдување (слика 22)



Информации ✕

Креиран е налог за денарско плаќање со следните податоци:

Налогодавач:	Ул.Тест01 Тест СКОПЈЕ
Сметка на налогодавач:	270700026422652
Банка на налогодавач :	ХАЛКБАНК АД Скопје
Цел на дознака:	Останати плаќања
Повикување на број:	ПБН тест01
Шифра:	930
Назив на налогопримач:	X
Во корист на сметка:	270700047603766
Банка на примач :	ХАЛКБАНК АД Скопје
Повикување на број:	ПБО тест01
Износ на налогот:	10.00 MKD
Провизија:	0.00 MKD
Вкупен износ на плаќање:	10.00 MKD

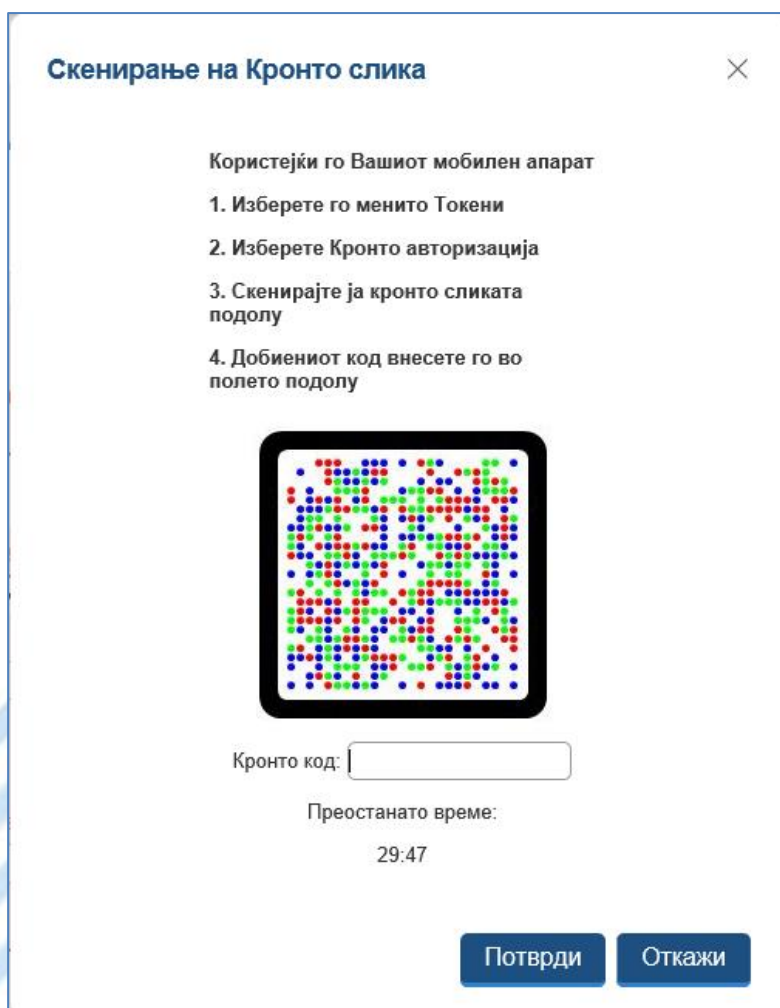
Изберете тип на автентификација:

Кронто слика:

Дали го потврдувате плаќањето?

Слика 22

По кликување на копчето “ОК”, се добива форма која треба да се скенира со камерата на мобилниот телефон на кој е инсталирана мобилната апликација (слика 23)




Слика 23

За да извршите скенирање на прикажаната слика, потребно е да се најавите на мобилната апликација, да кликнете на копчето “Токен” во долниот дел на мобилната апликација, и да изберете “Cronto Авторизација” од понудените опции (слика 24). За повеќе детали околу активирањето на мобилната апликација, погледнете го упатството за креирање на корисник.



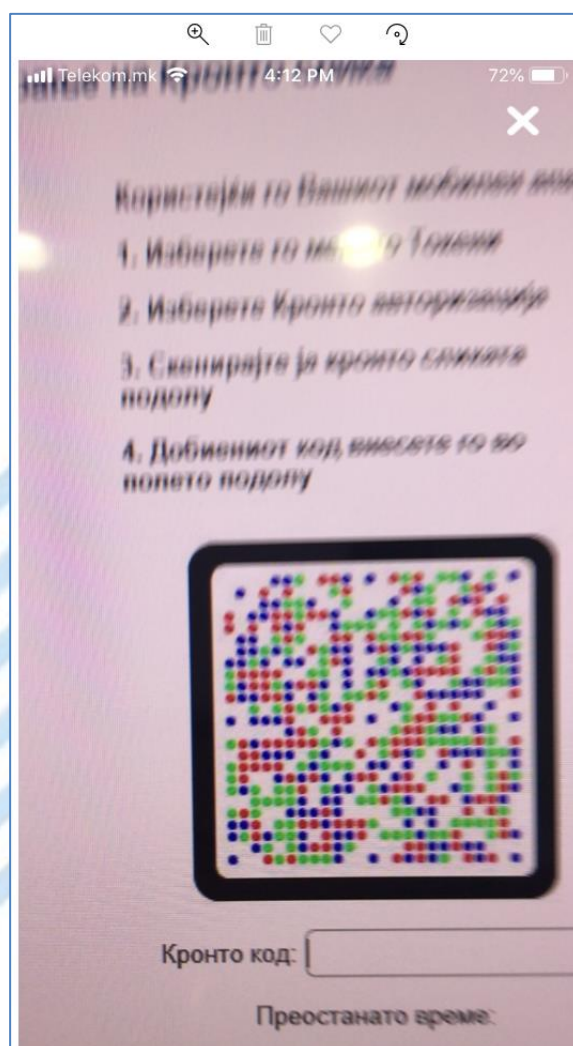
Слика 24

По кликувањето на “Cronto авторизација”, се појавува екран на Вашиот мобилен телефон на кој треба да го внесете PIN-от (слика 25).



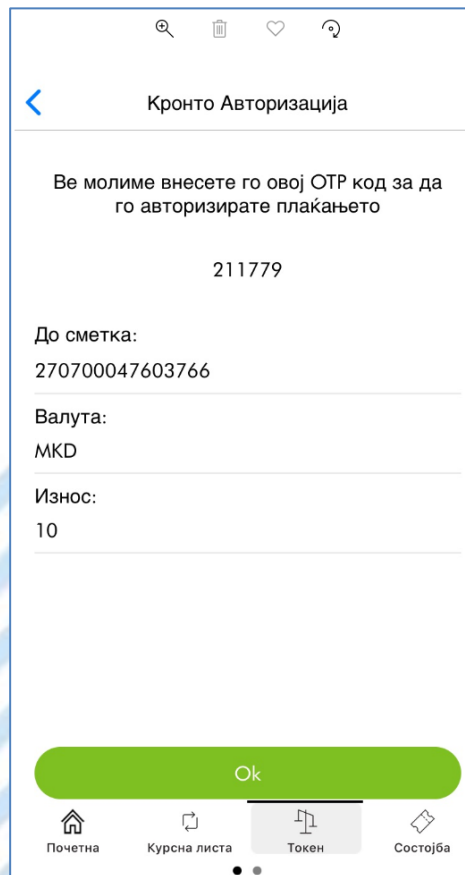
Слика 25

Потоа се активира камерата на мобилниот телефон (слика 26)



Слика 26

Се насочува камерата кон сликата на екранот и притоа се добива генериран код на екранот на мобилниот телефон (слика 27)



Слика 27

Добиениот код се внесува во полето “Кронтто код” (слика 23), се кликува на кочето “Потврди” и со тоа се авторизира плаќањето за што се добива потврда со можност за печатење (слика28)

Печатење		Затвори	
Денарското плаќање е успешно испратено.			
		Налог за пренос	
Датум на валута	28.05.2019	Налогодавач	Примач
Назив и седиште на налогодавач	Ул.Тест01 Тест СКОПЈЕ	Назив и седиште на примач	X
Трансакциска сметка на налогодавач	270-7000264226-52	Трансакциска сметка на примач	270700047603766
Банка на налогодавач	ХАЛКБАНК АД Скопје	Банка на примач	ХАЛКБАНК АД Скопје
Повикување на број-(Задолжување)	ПБН тест01	Валута	Износ
Цел на дознаката	Останати плаќања	МКД	10.00
		Повикување на број -(Задолжување)	ПБО тест01
		Шифра	Начин
		930	ИБСП
			28.05.2019 16:13:59
	0.00 MKD	875154703286	
	Наплатена провизија	Референца	

Слика 28

Постои можност за групна авторизација, односно олеснето плаќање на повеќе налози со еден авторизациски код. За таа цел секој налог најпрвин се снима во таканаречен пакет на налози, а потоа се авторизира целиот пакет одеднаш. На слика 29 е прикажано креирање на два налози и нивно снимање во пакет.

Налогодавач		Примач	
Назив и седиште на налогодавач		Назив и седиште на примач	
Тест		X	
Трансакциска сметка на налогодавач		Трансакциска сметка на примач	
2707000 2707000		2707000474747	
Банка на налогодавач		Банка на примач	
ХАЛКБАНК АД Скопје		ХАЛКБАНК АД Скопје	
Валута		Износ	
МКД		100 x	
Повикување на број-(Задолжување)		Повикување на број-(Одобрување)	
2707000476047		Тест	
Цел на дознаката		Шифра	
Останати плаќања		930	
		Начин	
		ИБСП	
<input type="button" value="Сними во пакет"/>		<input type="button" value="Плаќање"/>	
		<input type="button" value="Сними шаблон"/>	
		<input type="button" value="Нов"/>	

Информации ×

Успешно е снимен налогот во пакет!

Налогодавач		Примач	
Назив и седиште на налогодавач		Назив и седиште на примач	
Тест2		X	
Трансакциска сметка на налогодавач		Трансакциска сметка на примач	
2707000 2707000:		270700047604760	
Банка на налогодавач		Банка на примач	
ХАЛКБАНК АД Скопје		ХАЛКБАНК АД Скопје	
Валута		Износ	
МКД		150 x	
Повикување на број-(Задолжување)		Повикување на број-(Одобрување)	
2707000 2707000:		Тест	
Цел на дознаката		Шифра	
Останати плаќања		930	
		Начин	
		ИБСП	
<input type="button" value="Сними во пакет"/>		<input type="button" value="Плаќање"/>	
		<input type="button" value="Сними шаблон"/>	
		<input type="button" value="Нов"/>	

Информации ×

Успешно е снимен налогот во пакет!

^ Налози во пакет					
<input type="checkbox"/>	Назив корисник	Цел на плаќање	Сметка на примач	Повик на број	Износ
<input checked="" type="checkbox"/>	X X X	Останати плаќања	2707000 2707000	Тест	100.00
<input checked="" type="checkbox"/>	X X X	Останати плаќања	27070004760476	27070004 27070004	150.00
					Вкупен износ: 250.00

Испрати пакет

Слика 29

За испраќање на налозите потребно е да се означат налозите во пакетот и да се кликне на копчето “Испрати пакет” (слика 29). Потоа се добива форма за потврда на плаќањето на кое се дадени деталите (број на налози, сума и слично) (слика 30)

Информации ×

Број на налог: 2
 Вкупен износ на налози: 250.00 МКД
 Вкупен износ на провизија: 0.00 МКД
 Вкупен износ: 250.00 МКД

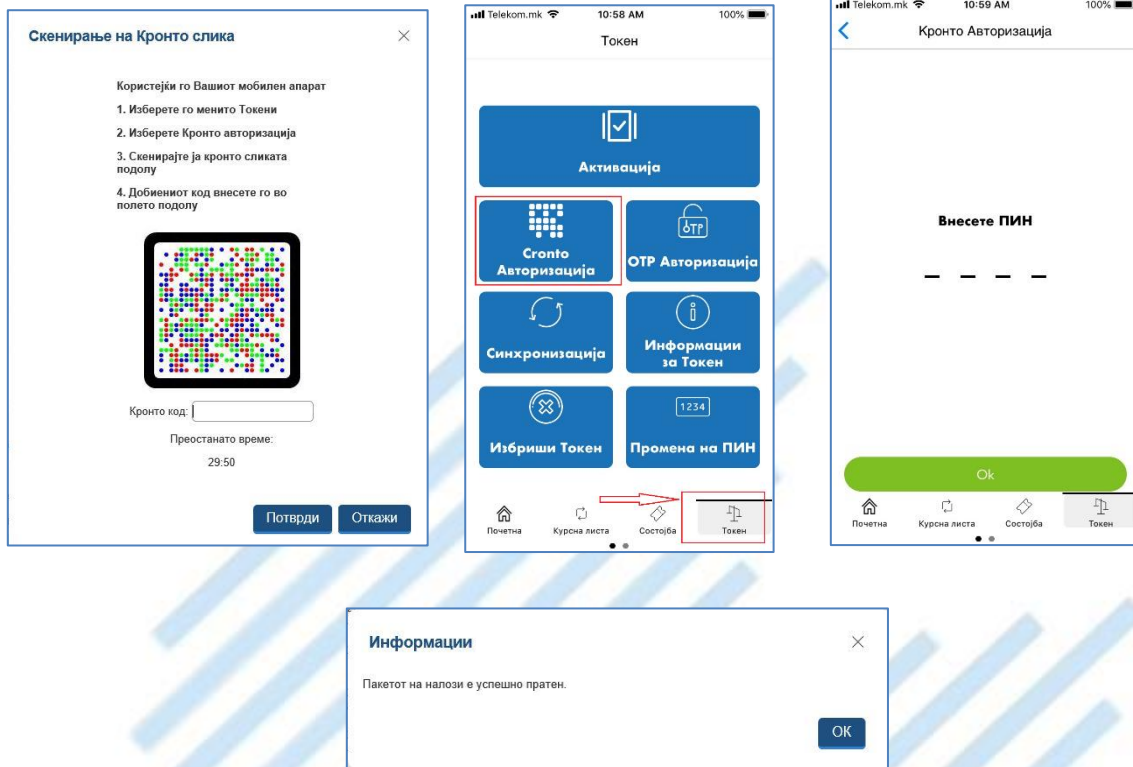
Налогодавач: X
 Сметка на налогодавач: 27070002 2707000
 Банка на налогодавач: ХАЛКБАНК АД Скопје
 Цел на дознака: Останати плаќања
 Повикување на број: 270700047603766
 Шифра: 930
 Назив на налогопримач: X
 Во корист на сметка: 270700047 2707000
 Банка на примач: ХАЛКБАНК АД Скопје
 Повикување на број: 270700047603766
 Износ на налогот: 100.00 МКД

Налогодавач: X
 Сметка на налогодавач: 27070002 2707000
 Банка на налогодавач: ХАЛКБАНК АД Скопје
 Цел на дознака: Останати плаќања
 Повикување на број: 27070004 2707000
 Шифра: 930
 Назив на налогопримач: X
 Во корист на сметка: 27070004 2707000
 Банка на примач: ХАЛКБАНК АД Скопје
 Повикување на број: 270700047603766

Потврди
Откажи

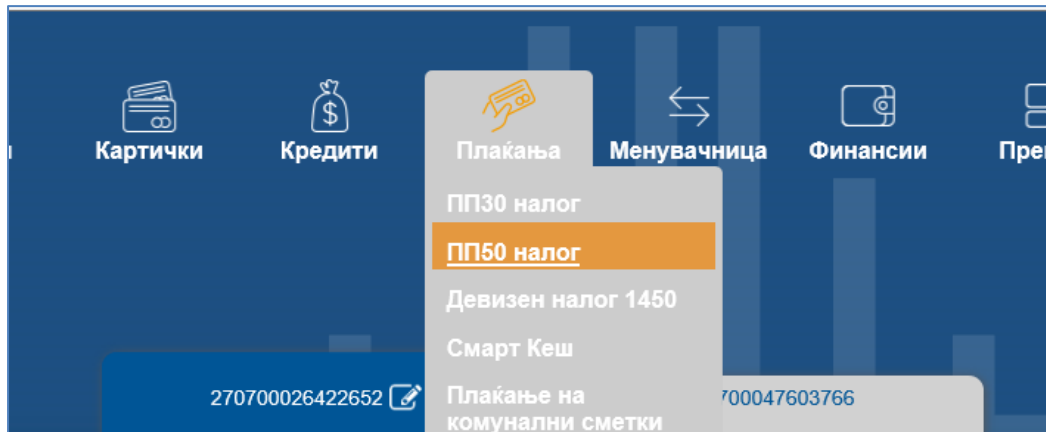
Слика 30

По кликувањето на копчето “Потврди” (слика 30), се појавува стандардниот дијалог за потврда на налози во кој треба да ја скенирате сликата со користење на мобилната апликација и камерата од Вашиот мобилен телефон и да го внесете добиениот код во соодветното поле (слика 31). Во овој дел постапката е идентична со авторизацијата на ППЗ0 налог



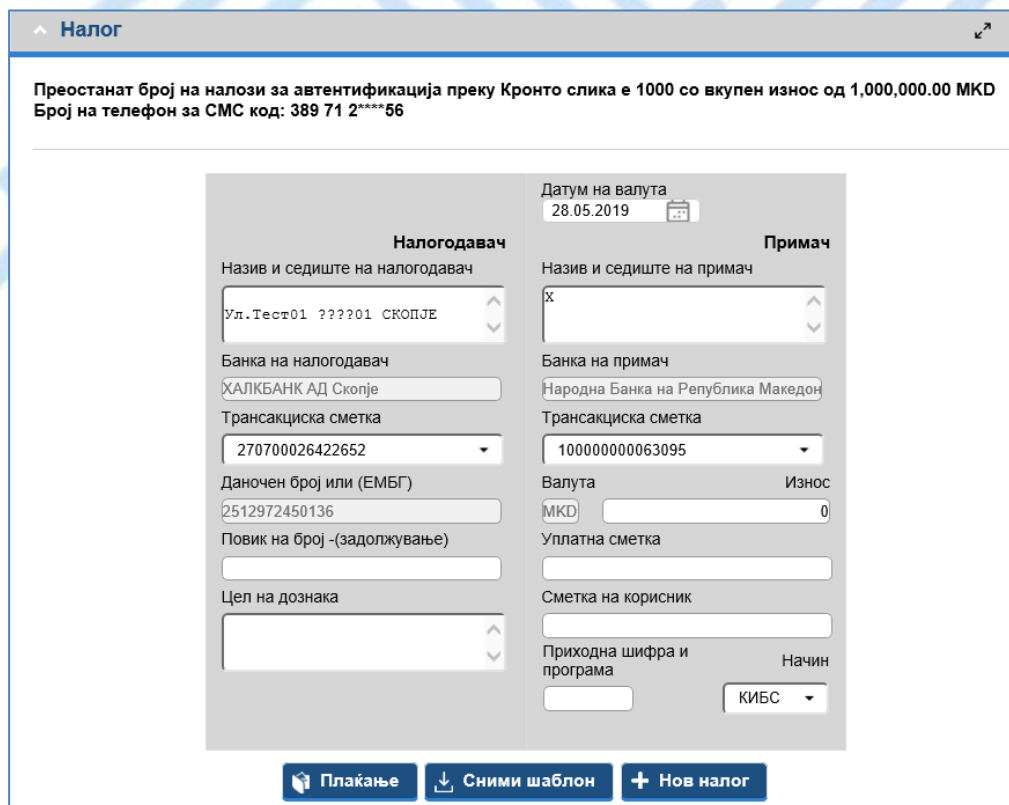
Слика 31

Плаќањето преку ПП50 се врши на истиот начин како и ПП30, со тоа што се врши избор на ПП50 налог во менито “Плаќања” (слика 32)



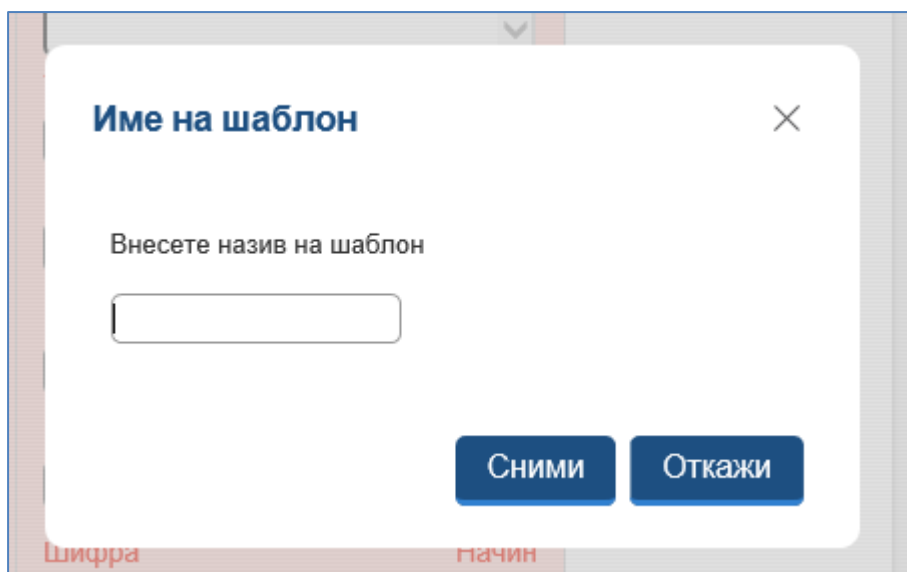
Слика 32

Се добива форма како на слика 30 и се пополнува соодветно. Задолжителни полиња се Износ, Приходна шифра и програма (8 карактери), Начин на плаќање, Уплатна сметка или Сметка на корисник



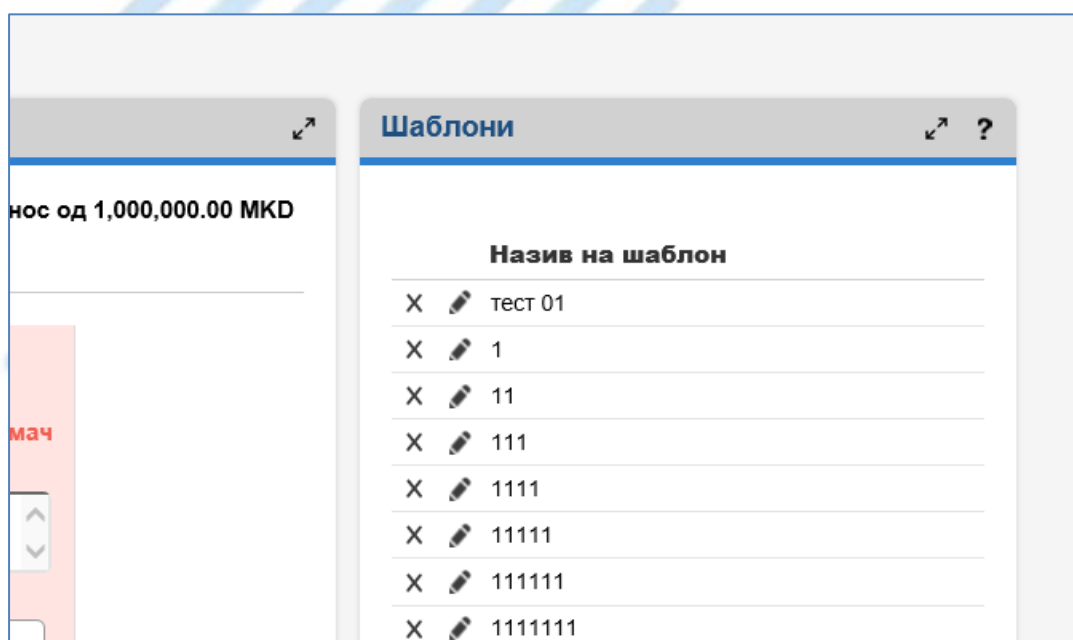
Слика 33

Авторизацијата на налогот се врши на ист начин како и за ПП30. Пред да се изврши плаќањето, постои опција да се зачува тековниот налог во форма на шаблон кој ќе се користи за понатамошни плаќања. Тоа се прави со кликање на копчето “Сними шаблон” при што се појавува форма за внесување на име на шаблон (слика 34)



Слика 34

Креираните шаблони се наоѓаат во десниот дел од страната (слика 35)




Слика 35

Со кликување на знакот се две стрелки во горниот десен агол на прозорецот “Шаблони”, тој се зголемува и се добива листа на шаблони со подетален опис (слика 36)

Назив на шаблон	Трансакциска сметка на примачот	Цел на дознака	Повикување на број
X тест 01	270700047603766	Останати плаќања	ПБО тест01
X 1	270700047603766	Останати плаќања	270700047603766

Слика 36

Секој од шаблоните во листата може да се избрише со кликување на знакот “x” или пак да се измени со кликување на знакот  .

Под делот за креирање на налози се наоѓа преглед на плаќања со соодветни филтри (слика 37)

Преглед плаќања

од 29.04.2019 до 29.05.2019 за износи од до Прикажи

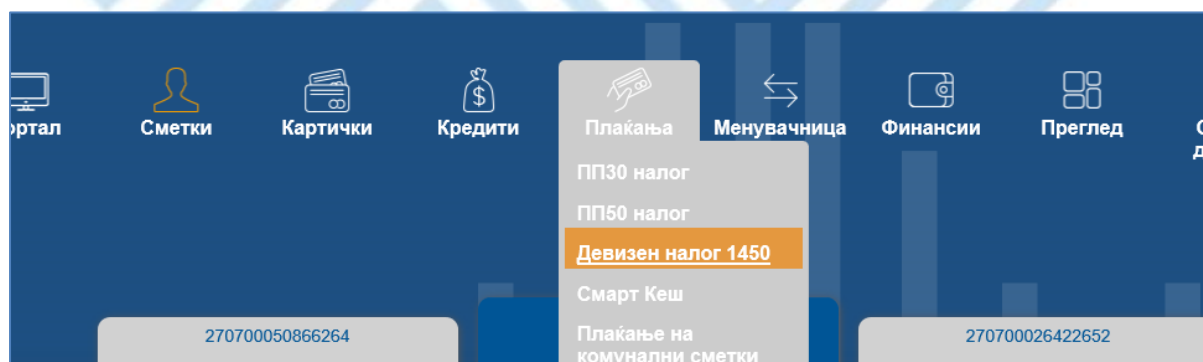
Цел на дознаката Шифра Трансакциска сметка на примач Начин

Датум на налогот	Сметка /Референца	Статус	Сметка Примач	Примач	Износ	Опис	Канал
Повтори 29.05.2019	270700026422652 875154703286	идни налози	270700047603766	X	10.00	Останати плаќања	WEB
Повтори 28.05.2019	270700026422652 875154703280	пратено за интерно	27000000100185	X X	1,000.00	Враќање на средства на основа користен потрошувачки кредит од население	WEB
Повтори 27.05.2019	270700026422652 875154703261	пратено за интерно	270700047603766	X	10.00	ПБН тест27.05.2019-11-13	WEB

Слика 37

Покрај секое плаќање во прегледот се наоѓа копче “Повтори”, кое што овозможува податоците од плаќањето да бидат искористени за пополнување на нов налог, кој потоа може да се измени и авторизира.

За девизни плаќања, потребно е да се избере “Девизен налог 1450” од менито “Плаќања” (слика 38)



Слика 38

За да можете да вршите девизни плаќања потребно е да имате отворена девизна сметка. Се отвара форма како на слика 39.

Преостанат број на налози за автентификација преку Кронто слика е 1000 со вкупен износ од 1,000,000.00 MKD
 Број на телефон за СМС код: 389 71 710 716

Назив на налогодавачот:	Назив на банка на налогодавачот:	ХАЛКБАНК АД Скопје
Сметка на налогодавачот:	Идентификациски број на банка на налогодавачот:	4030993162028
Назив на примачот:	Инструмент на плаќање:	1
ИБАН/Сметка на примачот:	Адреса на примачот:	
Место на примачот:	Земја на примачот:	
СВИФТ:	Назив на банка на примачот:	
Валута:	Шифра на земја на примачот:	

EUR - Европска унија

Детали за плаќање

Реден број	Шифра на основа	Број на документ	Опис на трансакција	Износ
1				

Нето износ во валута на плаќање: 0.00

Трошоците ги превзема: Налогодавач Корисник Поделено

Детали на плаќање:

Датум: 29.05.2019

Browse...

Слика 39

По пополнувањето на формата, се кликува на копчето “Прати налог” и притоа се добива форма за потврда (слика 40)

Информации

Примен е налог за девизно плаќање со следните податоци:

Налогодавач:	
Сметка на налогодавач:	270700025172613
Детали на плаќањето:	Test
Примач на плаќање:	Test
Сметка на налогопримач:	BG38STSA93000020796400
Назив на банка на примачот:	DSK BANK (FORMERLY STATE SAVINGS BANK), SOFIA, BULGARIA
Износ на налогот:	10.00 EUR
Провизија:	4.88 EUR
Вкупен износ на плаќање:	14.88 EUR

Изберете тип на автентификација:

Кронто слика:

Дали го потредувате извршувањето?

Слика 40

По кликување на копчето “ОК”, постапката на авторизација на плаќањето е иста како и за денарските налози (се активира мобилната апликација, се скенира cronto сликата, се внесува добиениот код). На крај се добива потврда за испраќање на девизниот налог (слика 41), со можност за печатење.

Печатење
Затвори

Налогот е успешно испратен.

НАЛОГ ЗА ПРЕНОС

Назив на налогодавачот:
Сашо Митевски

Сметка на налогодавачот:
270700025172613

Назив на банка на налогодавачот:
ХАЛКБАНК АД Скопје

Идентификациски број на банка на налогодавачот:
4030993162028

Инструмент на плаќање:
1

Назив на примачот:
Test

ИБАН/Сметка на примачот:
BG38STSA93000020796400

Адреса на примачот:
Test

Место на примачот:
Test

Земја на примачот:
Turkey

Назив на банка на примачот:
DSK BANK (FORMERLY STATE SAVINGS BANK), SOFIA, BULGARIA

Шифра на земја на примачот:
792

СВИФТ:
STSABGSF

Валута: EUR

Реден број	Шифра на основа	Детали за плаќање Број на документ	Опис на трансакција	Износ
1	226	1	ТУРИЗАМ	10.00

Детали на плаќање:
Test

1450058021084
референца

29.05.2019
датум на прием

Слика 41

Во долниот дел од прозорецот се наоѓа преглед на извршени девизни плаќања со филтри за временски период, износ од-до и сметка (слика 42).

^ Преглед на девизни налози
↗ ?

Датум Од

01.01.2017

Датум До

30.06.2017

Износ од

Износ До

Од Сметка

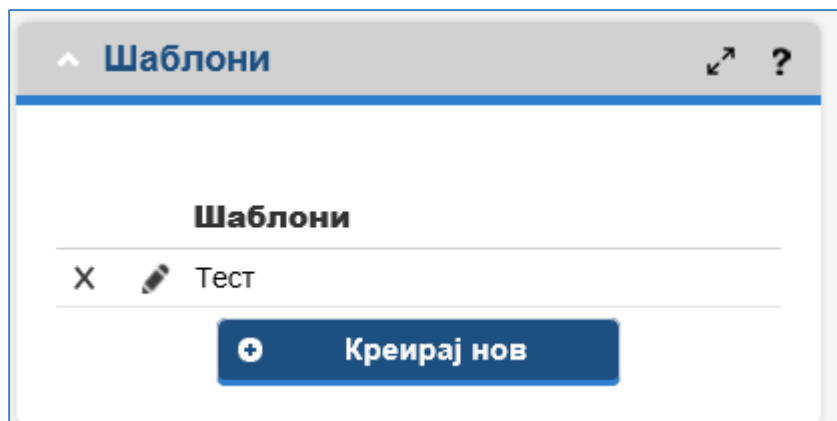
Сите

Прикажи

Датум на налог	Сметка на налогодавач/ Број на налог	Статус	Износ	Назив на примач	Канал
11.01.2017	270700025172613 1450058011818	Реализиран	340.00	EMSEN DESIGNS JSC	WEB

Слика 42

Тука е и дел за креирање на шаблони (слика 43)



Слика 43

Овозможено е креирање на нови шаблони, бришење или промена на постоечки шаблони.

Наредна опција во менито “Плаќања” е “Смарт кеш” (слика 44)



Слика 44

Ова функционалност овозможува генерирање на кодови за подигање на готовина на банкомати на Халк Банка, без присуство на картичка туку само со внесување на генерираниот код и сумата за која е генериран кодот. Корисникот кој го генерира кодот, потребно е да има активна дебитна картичка од Халк Банка.

Се кликува на опцијата “Смарт Кеш” при што се отвара форма како на слика 45

Смарт Кеш Трансакција
↗

Пренос од:

Избери износ:

или:

Порака за примачот:

Забелешка: Парите може да се подигнат од било кој АТМ на ХалкБанк.

Преглед на Смарт Кеш трансакции

Од До За износи Од до Статус

Датум и време на креирање	Референтен број	Од сметка	Забелешка	Датум и време на важење	Датум и време на извршување
27.05.2019 15:52:11	515000000002959	Истечен 500.00	270700026422652	Порака тест	28.05.2019 03:52:11
27.05.2019 11:22:51	515000000002958	Истечен 500.00	270700026422652	Тест Смарт Кеш 27.05.2019.11.21	27.05.2019 23:22:51

Слика 45

Се избира износот на трансакцијата од некоја од понудените вредности или се впишува некоја друга вредност (најмногу до 30000 денари). Во полето “Порака за примачот”, може да се внесе некоја порака за евентуалниот примач на кодот. Со кликување на копчето “Потврди”, се добива форма за потврда (слика 46)

Провизија за Смарт Кеш плаќање

✕

Назив на Налогодавач:

Сметка на налогодавач:

Износ:

Порака:


Провизија:

Вкупен износ за плаќање:

Кронтто слика:

Слика 46

Потврдата се прави со користење на мобилната апликација на ист начин како и авторизацијата на денарските плаќања преку ПП30 налог. По успешната авторизација на трансакцијата, се добива порака за потврда (слика 47)



Слика 47

Овој код можете да го зачувате локално како слика со кликување на копчето “Превземи” и потоа да го искористите Вие или да му го соопштите /испратите на друго лице. Во текот на 12 наредни часа, со внесување на овој код и соодветната сума на било кој банкомат на Халк Банка, може да се подигне соодветниот износ.

Се притиска копчето “ENTER” на банкоматот при што се појавува изборник за јазик (слика 48)



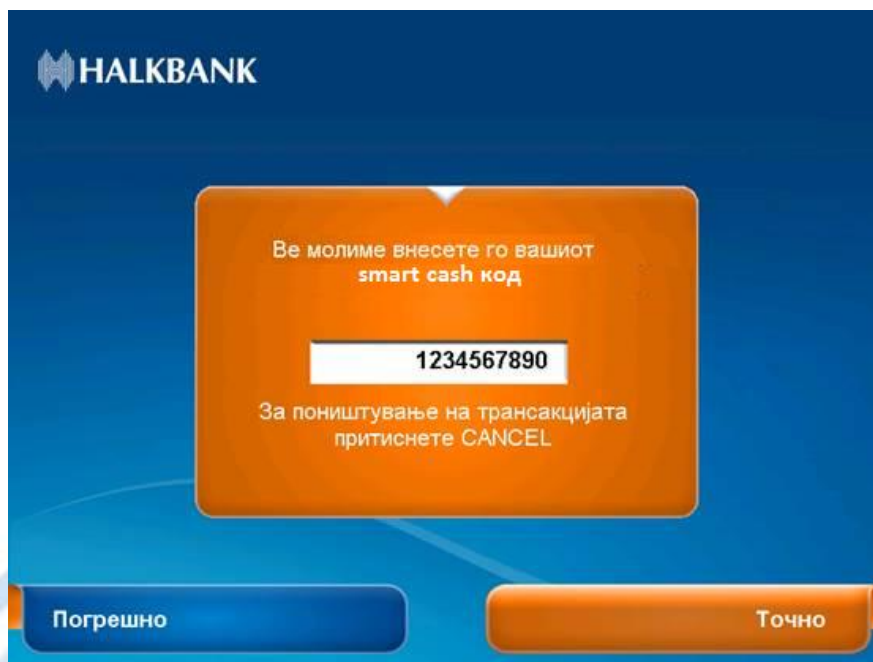
Слика 48

-Се бира тип на трансакција “Готовина без картичка” (слика 49)



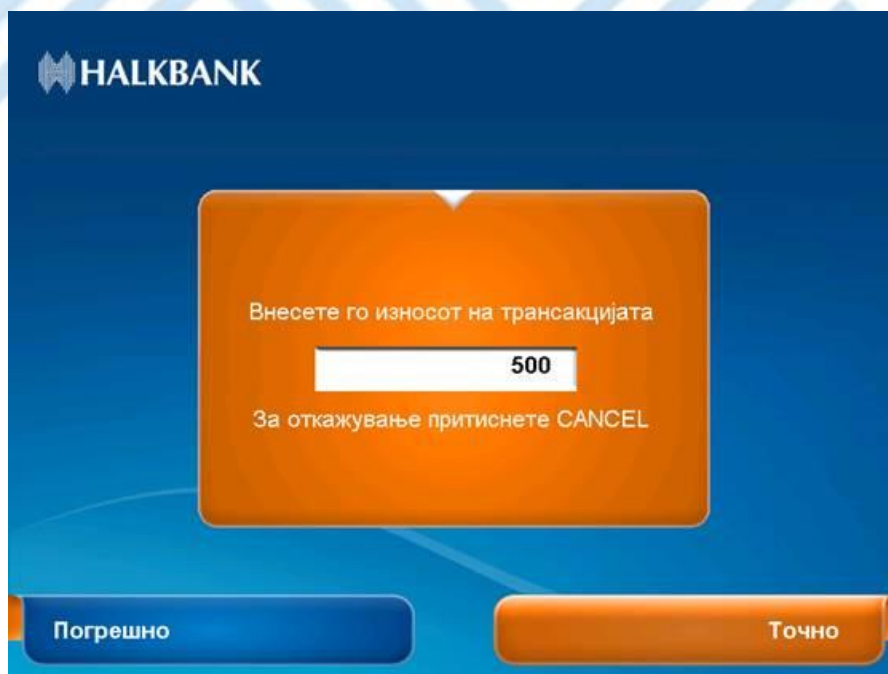
Слика 49

-Се внесува Смарт Кеш кодот и се бира “Точно” (слика 50)



Слика 50

-Се внесува износот на трансакцијата (слика 51)



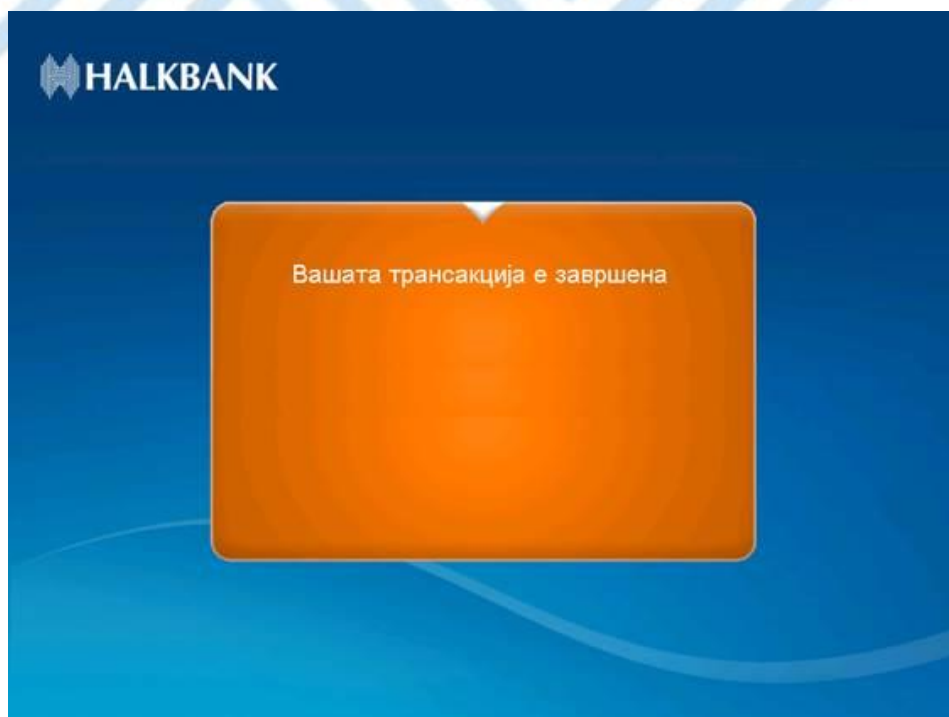
Слика 51

-Се дава конечна потврда за трансакцијата (слика 52)



Слика 52

-Банкоматот ги исплаќа износот. Се добива потврда за успешна трансакција (слика 53)



Слика 53

Во долниот дел на екранот е даден преглед на Смарт Кеш трансакциите со соодветни филтри (слика 54)

Преглед на Смарт Кеш трансакции

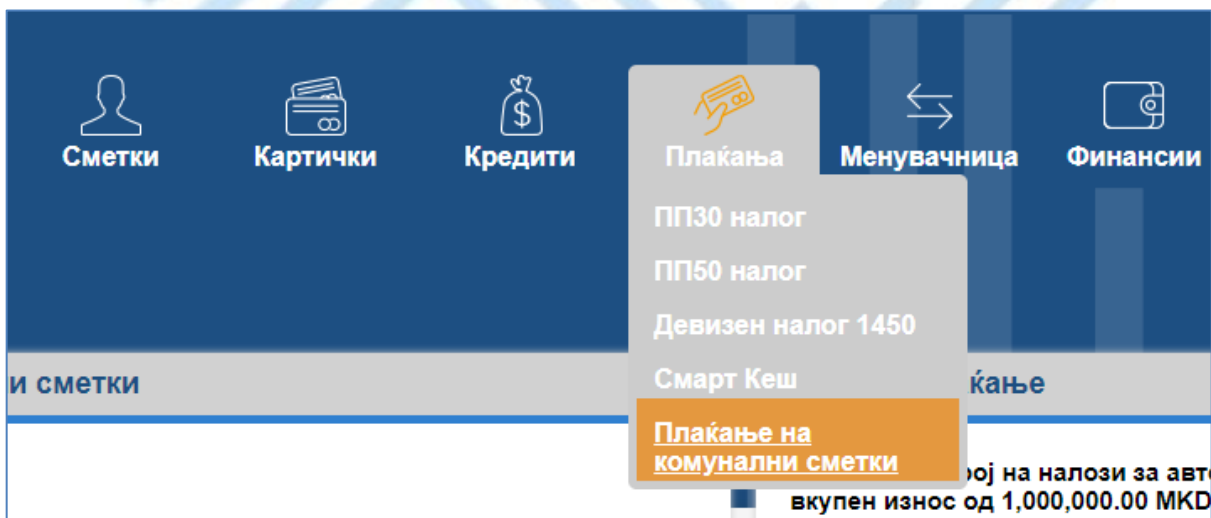
Од: 29.04.2019 До: 29.05.2019 За износи Од: до: Статус: Сите Прикажи

Откажи	Датум и време на креирање	Референтен број	Активен	Од сметка	Забелешка	Датум и време на важење	Датум и време на извршување
	29.05.2019 14:36:47	515000000002960	Активен	500.00 270700026422652		30.05.2019 02:36:47	
	27.05.2019 15:52:11	515000000002959	Истечен	500.00 270700026422652	Порака тест	28.05.2019 03:52:11	
	27.05.2019 11:22:51	515000000002958	Истечен	500.00 270700026422652	Тест Смарт Кеш 27.05.2019.11.21	27.05.2019 23:22:51	

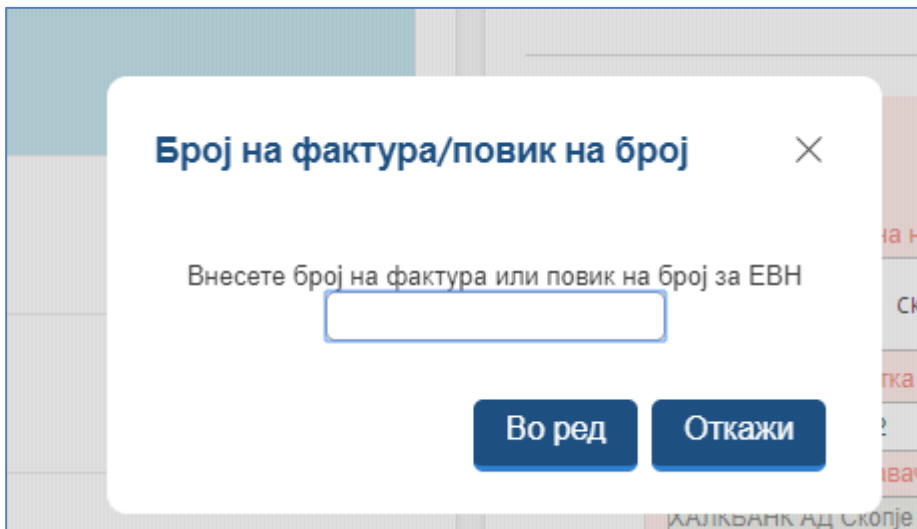
Слика 54

Активните трансакции кои уште не се реализирани можат да бидат откажани со кликување на копчето “Откажи”. Доколку трансакцијата не се реализира за 12 часа, добива статус “Истечена”, доколку се реализира “Финализирана”, а доколку се откаже добива статус “Откажана”.

-Наредната опција во менито “Плаќања” е “Плаќање на комунални сметки” (слика 55)



Со избирањето на оваа опција, од десната страна на екранот се прикажуваат фирми-даватели на услуги чии фактури можат да се платат само со внесување на бројот на фактура. За ЕВН, потребно е да се внесе повик на број. Со избирање на некоја фирма, се отвара форма во која треба да се внесе бројот на фактура (слика 56)



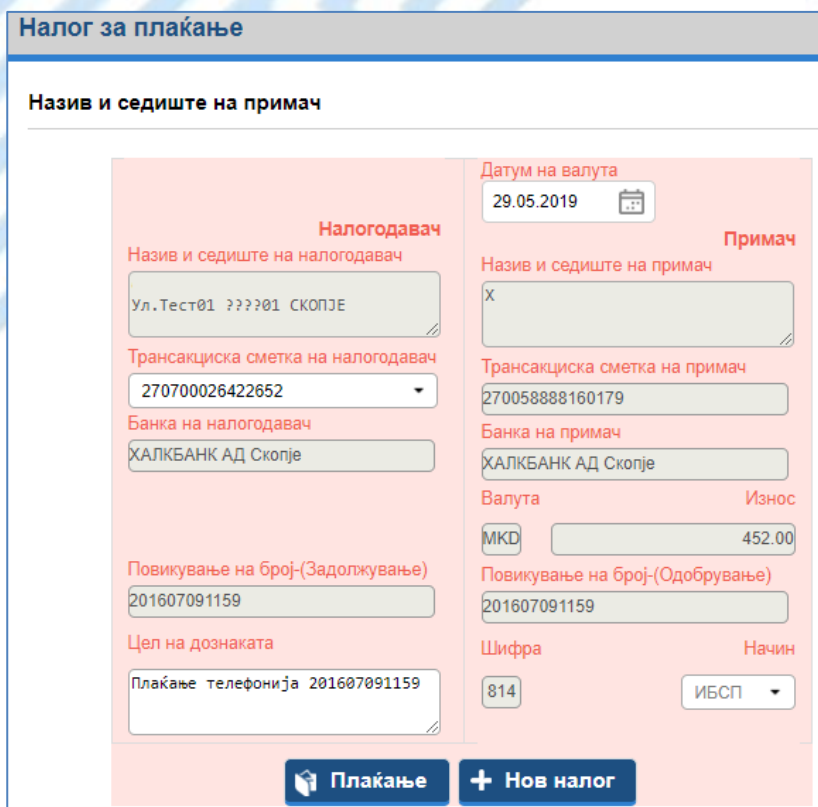
Број на фактура/повик на број ✕

Внесете број на фактура или повик на број за EBV

Во ред **Откажи**

Слика 56

Со внесување на бројот на фактура и кликување на копчето “Во ред”, се добива поплнет налог за плаќање (слика 57)



Налог за плаќање

Назив и седиште на примач

Налогодавач	Примач
Назив и седиште на налогодавач Ул.Тест01 ???01 СКОПЈЕ	Назив и седиште на примач X
Трансакциска сметка на налогодавач 270700026422652	Трансакциска сметка на примач 270058888160179
Банка на налогодавач ХАЛКБАНК АД Скопје	Банка на примач ХАЛКБАНК АД Скопје
Повикување на број-(Задолжување) 201607091159	Повикување на број-(Одбрување) 201607091159
Цел на дознаката Плаќање телефонија 201607091159	Валута MKD
	Износ 452.00
	Шифра 814
	Начин ИБСП

Плаќање **+ Нов налог**

Слика 57

Со кликување на копчето “Плаќање”, се добива форма за потврда (слика58)

Информации ✕

Детали за плаќањето:

Налогодавач:	Ул.Тест01 ?????01 СКОПЈЕ
Сметка на налогодавач:	270700026422652
Банка на налогодавач :	ХАЛКБАНК АД Скопје
Цел на дознака:	Плаќање телефонија 201607091159
Повикување на број:	201607091159
Шифра:	814
Назив на налогопримач:	X
Во корист на сметка:	270058888160179
Банка на примач :	ХАЛКБАНК АД Скопје
Повикување на број:	201607091159
Износ на налогот:	452.00 MKD
Провизија:	0.00 MKD
Вкупен износ на плаќање:	452.00 MKD

Изберете тип на автентификација:

Кронтто слика:

Дали го потврдувате плаќањето?

ОК
Затвори

Слика 58

Авторизацијата се врши со помош на мобилната апликација, исто како и за денарски налози.

По завршувањето на постаката, се добива потврда за успешно плаќање (слика 59)

Печатење
Затвори

Датум на валута
29.05.2019

Налогодавач

Назив и седиште на налогодавач
Ул.Тест01 ?????01 СКОПЈЕ

Трансакциска сметка на налогодавач
270-7000264226-52

Банка на налогодавач
ХАЛКБАНК АД Скопје

Повикување на број-(Задолжување)
201607091159

Цел на дознаката
Плаќање телефонија 201607091159

0.00 MKD
Наплатена провизија

Налог за пренос

Примач

Назив и седиште на примач
X

Трансакциска сметка на примач
270058888160179

Банка на примач
ХАЛКБАНК АД Скопје

Валута Износ
MKD 452.00

Повикување на број -(Задолжување)
201607091159

Шифра Начин
814 ИБСП

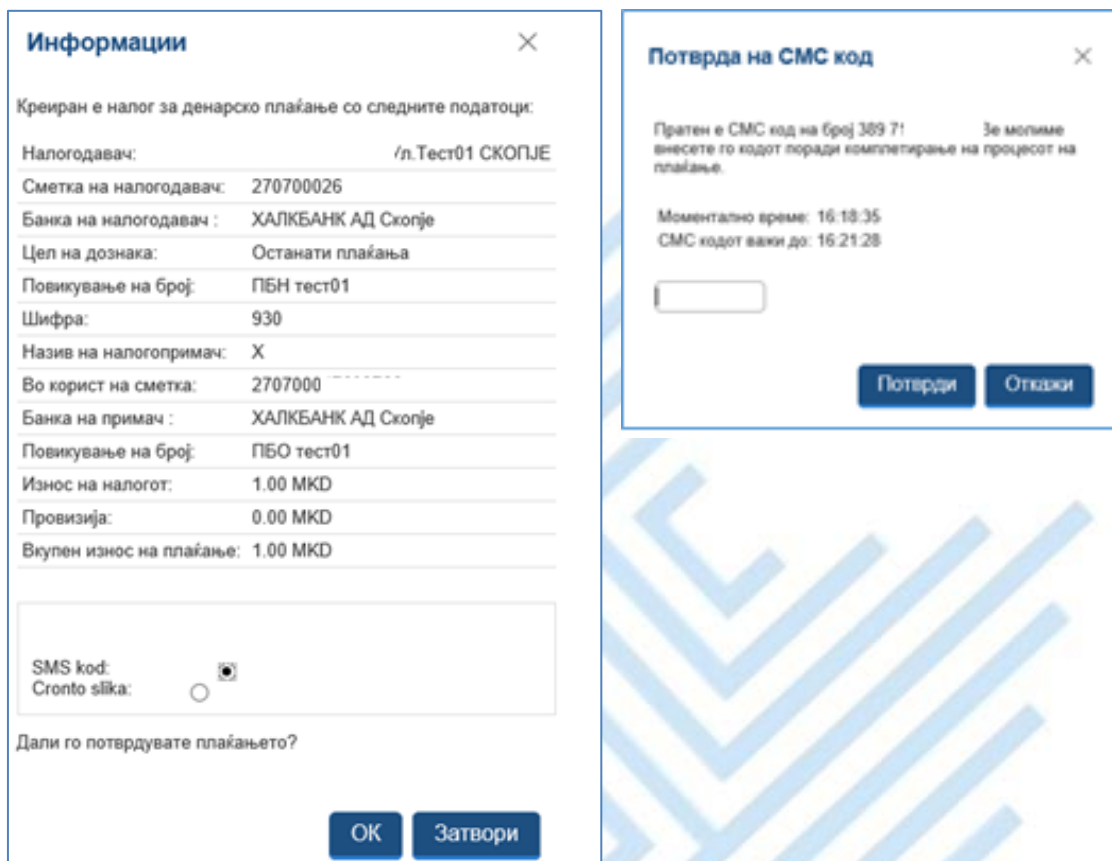
29.05.2019 16:31:42

875154703300
Референца

Слика 59

За сите типови плаќања (ПП30, ПП50, Девизни, Смарт Кеш, Плаќање на сметки), подржан е и стариот тип на авторизација на трансакции преку SMS код.

Доколку за тип на авторизација сте избрале SMS код, прво ќе се прикажат податоците за плаќањето и по потврдата ќе Ви биде испратен SMS код за потврда на плаќањето. (Слика 60)



Информации [X]

Креиран е налог за денарско плаќање со следните податоци:

Налогодавач:	/л.Тест01 СКОПЈЕ
Сметка на налогодавач:	270700026
Банка на налогодавач :	ХАЛКБАНК АД Скопје
Цел на дознака:	Останати плаќања
Повикување на број:	ПБН тест01
Шифра:	930
Назив на налогопримач:	X
Во корист на сметка:	2707000
Банка на примач :	ХАЛКБАНК АД Скопје
Повикување на број:	ПБО тест01
Износ на налогот:	1.00 MKD
Провизија:	0.00 MKD
Вкупен износ на плаќање:	1.00 MKD

SMS kod:
Cronto slika:

Дали го потврдувате плаќањето?

OK **Затвори**

Потврда на СМС код [X]

Испратен е СМС код на број 389 71. За молиме внесете го кодот поради комплетирање на процесот на плаќање.

Моментално време: 16:18:35
СМС кодот важи до: 16:21:28

Потврди **Откажи**

Слика 60

6. Менувачница

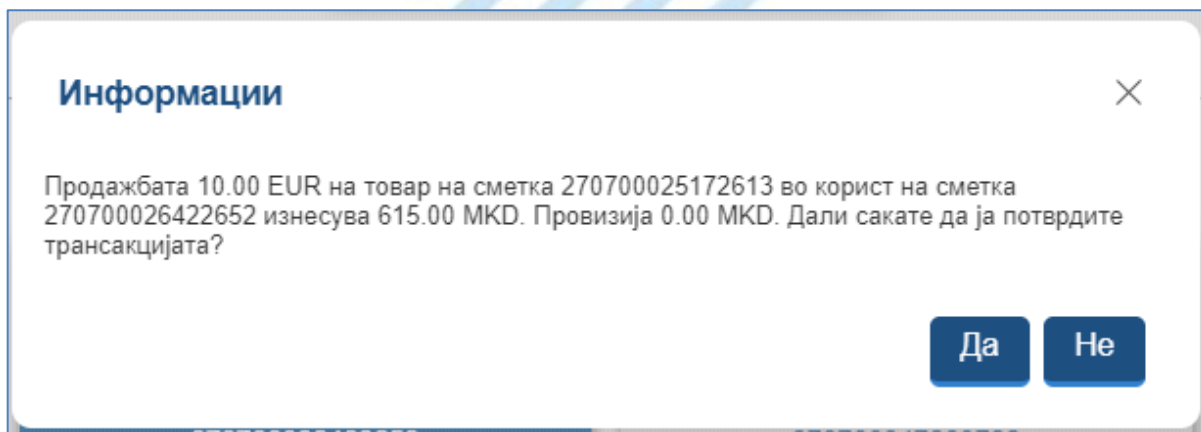
Менито “Менувачница” е наменето за купопродажба на девизи (слика 61).



Слика 61

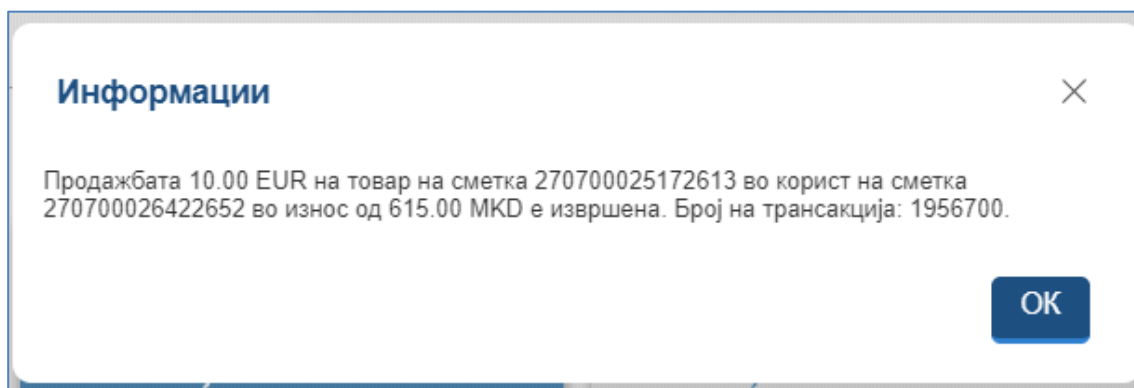
Во горниот дел од страната се прикажани сметките меѓу кои се врши трансакцијата. Доколку се избере опцијата “Откуп”, прво се прикажуваат денарските сметки, а потоа девизните. Со кликување на една сметка од денарските сметки се бира дека од таа сметка ќе бидат повлечени денари. Со кликување на една од девизните сметки, се одредува дека на таа сметка ќе бидат префрлени девизите. Во полето “Износ” се наведува износот за кој ќе се купува девизна валута. Трансакцијата се реализира со кликување на копчето “Изврши”.

Притоа се добива форма за потврда (слика 62)



Слика 62

По кликувањето на “Да”, се добива форма со потврда (слика63)



Слика 63

Постапката е иста и при продажба на девизи, со тоа што од менито се бира опцијата “Продажба” (слика 58).

Во долниот дел од екранот е дадена тековна курсна листа како и соодветни филтри за пребарување на курсни листи по датум. Исто така, прикажан е и калкулатор, кој Ви овозможува да го пресметате излезниот износ за некој влезен износ за избрана валута (слика 64)

Курсна листа

На ден: се

Ознака	Среден курс	Куповен - ефективен	Продажен - ефективен
EUR	61.4902	61.5000	61.8000
TRY	9.0281	8.2000	9.8000
USD	55.0445	54.0000	55.8000
GBP	69.6536	69.3000	71.3000
CHF	54.6482	53.5000	55.2000
SEK	5.7147	5.5500	5.9000
NOK	6.3004	6.0000	6.5000
JPY	0.4968	0.4800	0.5200
DKK	8.2338	8.0000	8.4000
CAD	41.1251	40.0000	41.6000
AUD	37.9078	37.0000	38.9000

НАПОМЕНА:
Курсот се применува од 30.05.2019 [Број на курсна листа: 20311370]

Калкулатор

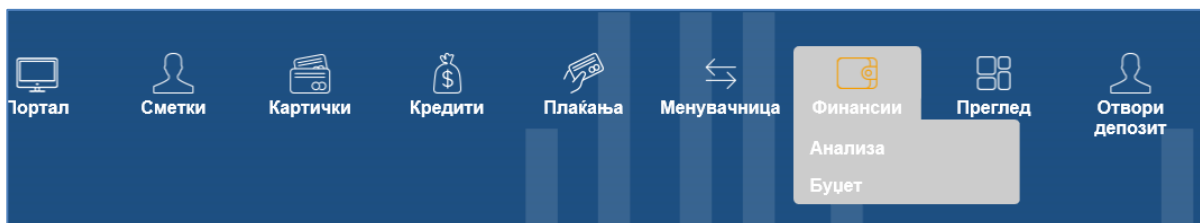
Влезен износ: Излезен износ:

Конверзија од: во:

Слика 64

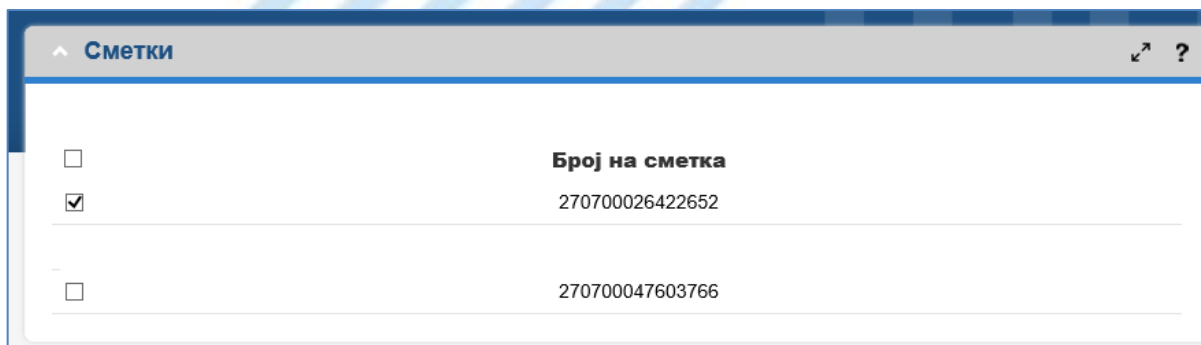
7. Финансии

Страницата “Финансии\Анализа” (слика 65), се состои од неколку прозорци кои овозможуваат категоризација на вашите трансакции.



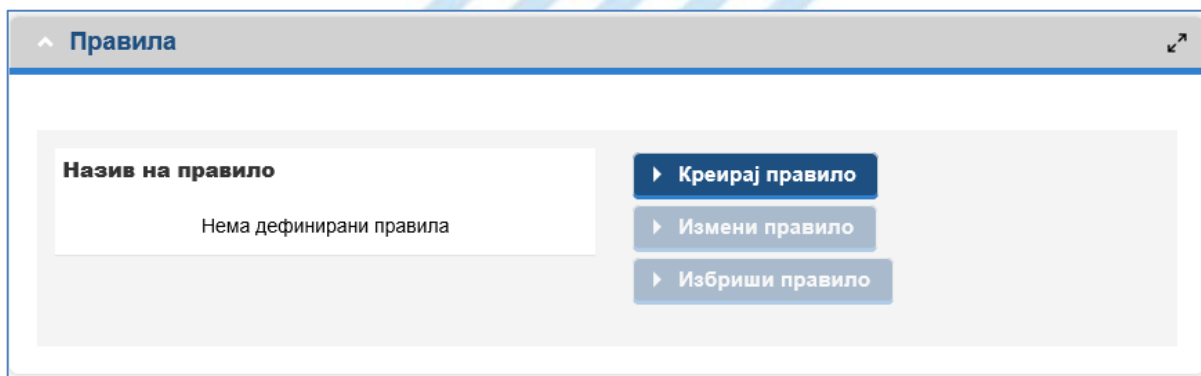
Слика 65.

Во прозорецот “Сметки” (слика 66) е дадена листа на Вашите трансакциски сметки



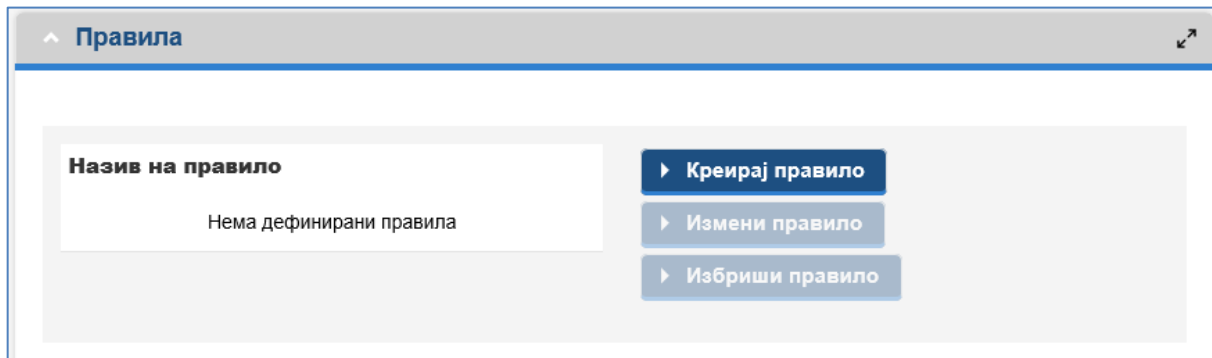
Слика 66

Прозорецот “Правила” (слика 67) Ви овозможува да ги категоризирате Вашите трансакции според клучни зборови кои постојат во описот на трансакциите, а потоа да добиете и графички приказ на трансакциите разделени по категорија.



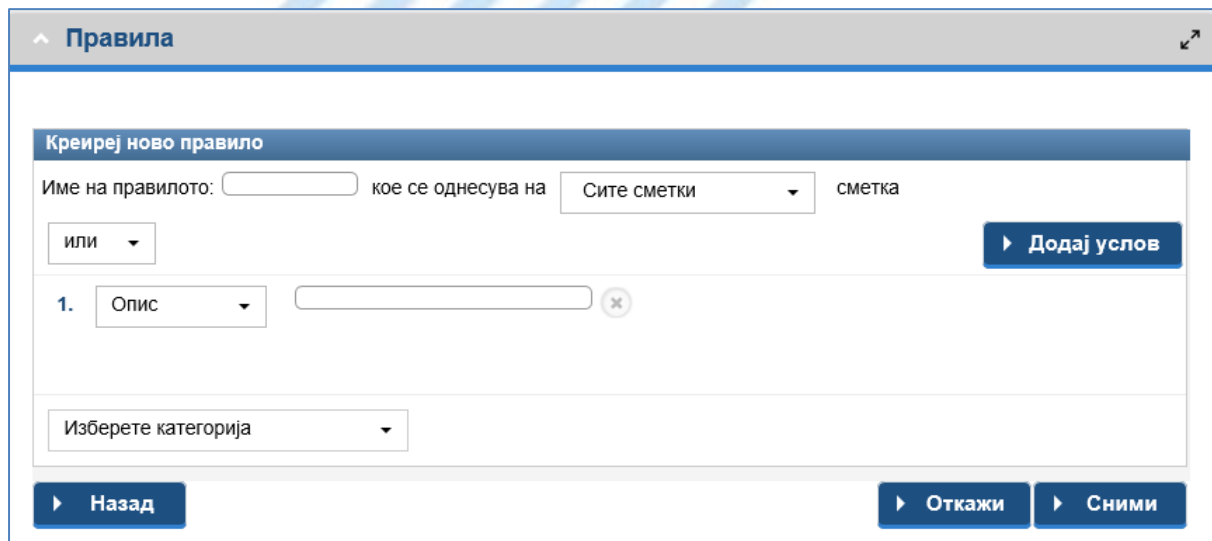
Слика 67

Со креирање на правило за категоризација на трансакциите се започнува со со кликање на копчето “Креирај правило” (Слика 68)



Слика 68

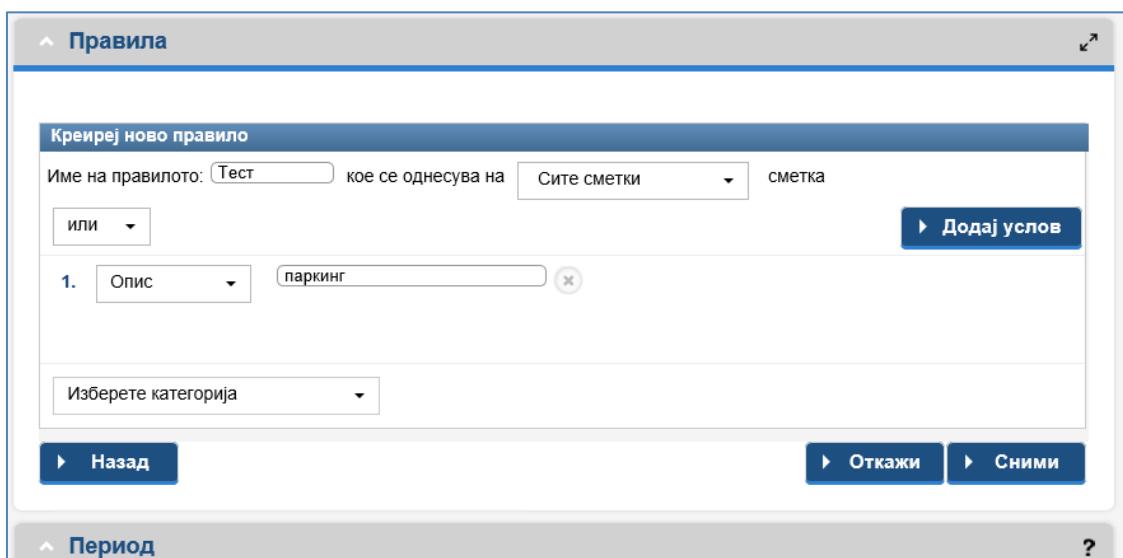
, по што се отвара прозорец како на Сл. 69



Слика 69

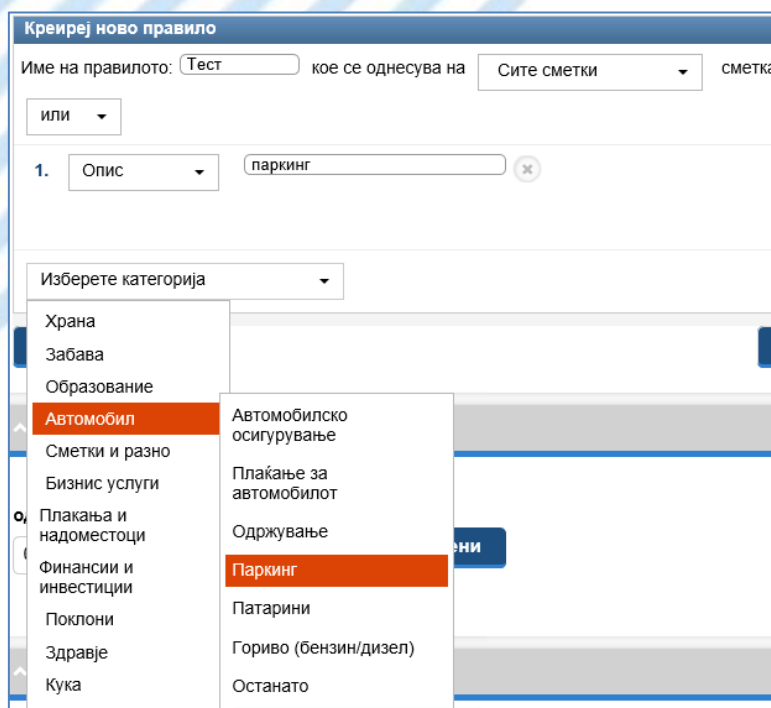
Тука се задава името на правилото, се избира на која сметка ќе се однесува, се задава клучен збор во описот на трансакцијата според што ќе се врши категоризацијата и на крај се бира во која категорија/подкатегија ќе се доделат трансакциите кои во својот опис го имаат зборот внесен претходно, во полето Опис.

На пример можеме да креираме правило “Тест” со тоа што ќе напишеме “Тест” во полето “Име на правило”, потоа од паѓачкото мени “сметка” биреме сметка за која ќе се однесува правилото и во полето десно од полето “Опис” го внесуваме клучниот збор според кој ќе се категоризираат трансакциите, на пример “паркинг” (слика 70).



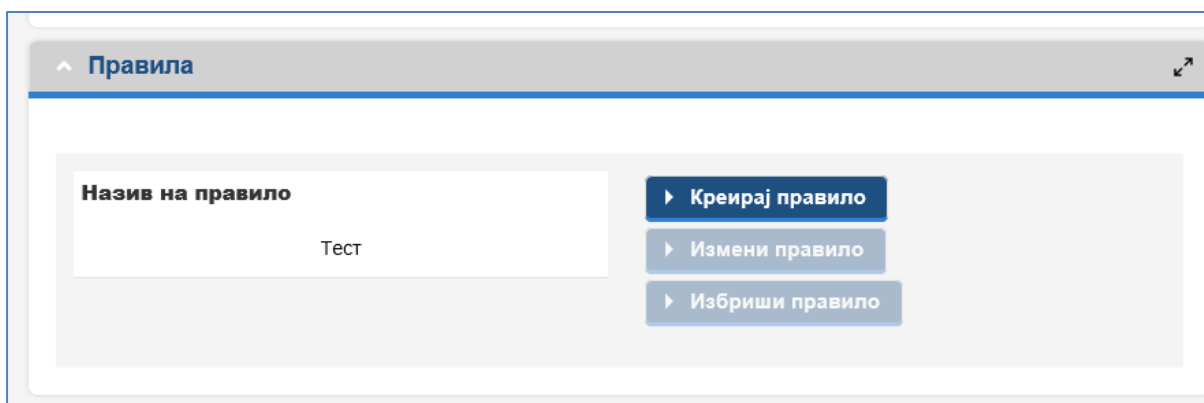
Слика 70

Потоа се одбира категорија\подкатегија во која ќе се категоризираат трансакциите кои во својот опис го имаат клучниот збор “паркинг” (слика 71)



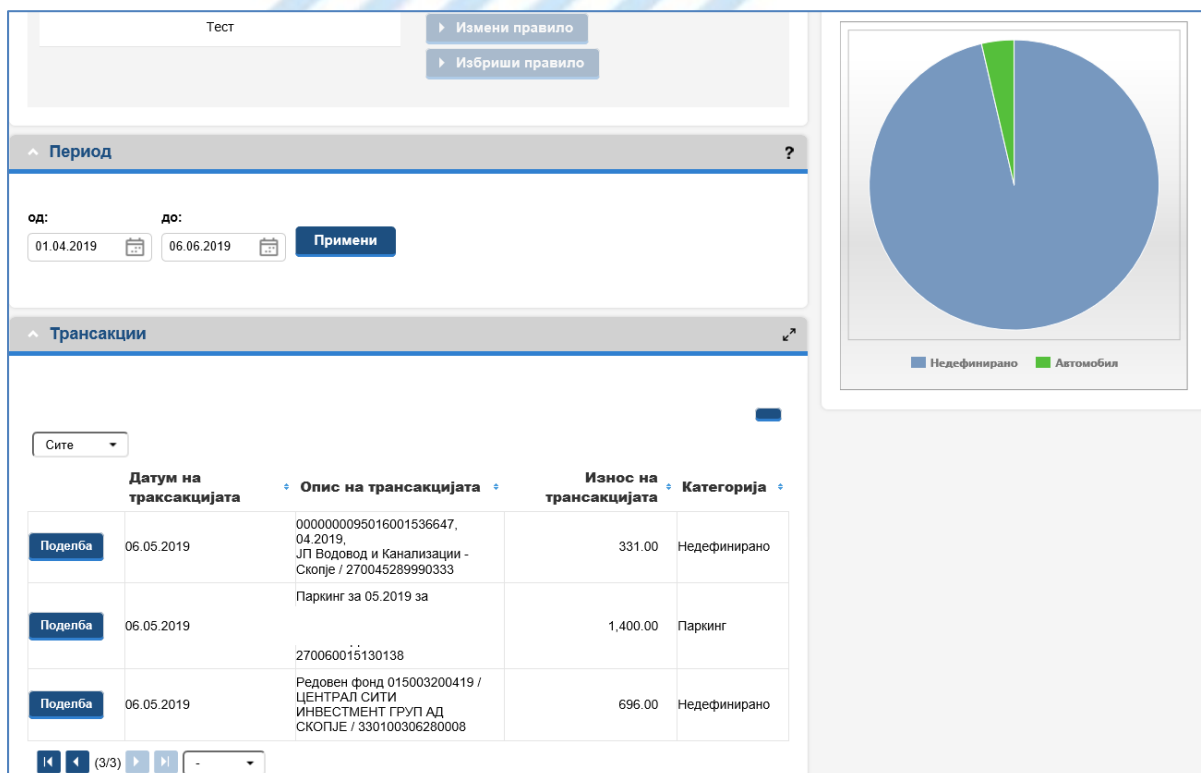
Слика 71

Правилото се креира со кликање на копчето “Сними”. Со тоа правилото е креирано (слика 72).



Слика 72

Потоа се бира периодот за кој се земаат трансакциите, и со кликување на копчето “Примени” се добива листа на трансакции со соодветна категоризација (слика 73).

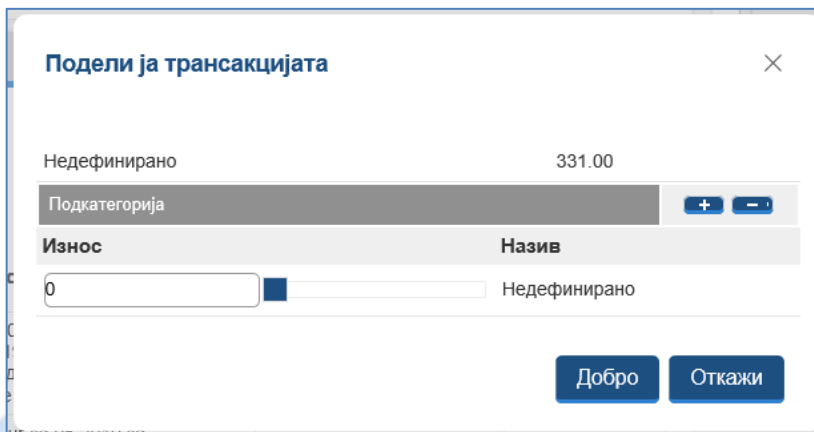


	Датум на трансакцијата	Опис на трансакцијата	Износ на трансакцијата	Категорија
Поделба	06.05.2019	000000095016001536647, 04.2019, ЈП Водовод и Канализации - Скопје / 270045289990333	331.00	Недефинирано
Поделба	06.05.2019	Паркинг за 05.2019 за 270060015130138	1,400.00	Паркинг
Поделба	06.05.2019	Редовен фонд 015003200419 / ЦЕНТРАЛ СИТИ ИНВЕСТМЕНТ ГРУП АД СКОПЈЕ / 330100306280008	696.00	Недефинирано

Слика 73

Секоја трансакција во чиј опис постои зборот “паркинг” е поставена во новата категорија “Автомобил”

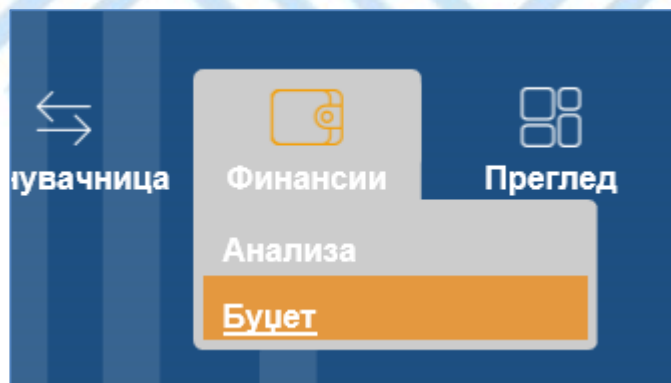
Постои дополнителна можност за поделба на секоја поединечна трансакција на повеќе делови, од кои што секој може да се категоризира различно. Тоа се прави со кликање на копчето “Поделба” покрај конкретната трансакција во листата на трансакции (слика 73) по што се појавува нов прозорец (слика 74) кој дава можност за поделба на трансакцијата на повеќе делови кои можат различно да се категоризираат



Износ	Назив
0	Недефинирано

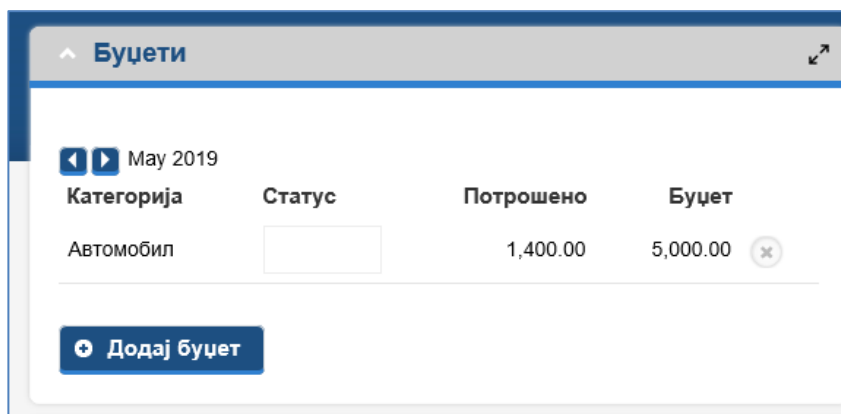
Слика 74

Во подменито “Финансии\Буџет” (слика 75) корисникот може да дефинира сопствени буџети врз основа на различни категории за тековниот месец.



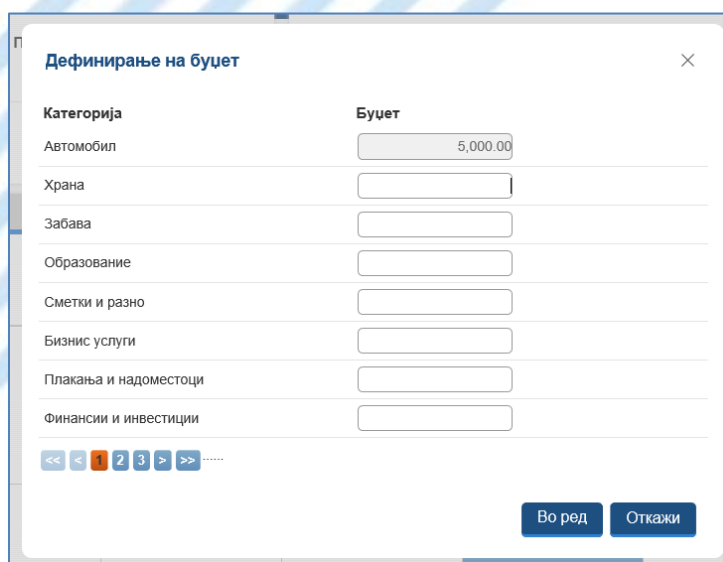
Слика 75

Креирањето на буџети се врши од прозорецот “Буџети” со кликање на копчето “Додај буџет” (слика 76)



Слика 76

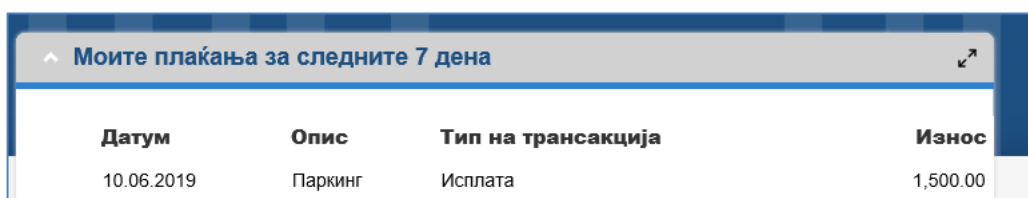
Притоа се отвара прозорец како на слика 77, во кој може да се избере категорија и износ.



Слика 77

Според категоризацијата на трансакциите, во делот "Потрошено" ќе се прикажува колкав дел од буџетот за соодветната категорија на трансакции за тековниот месец е потрошен.

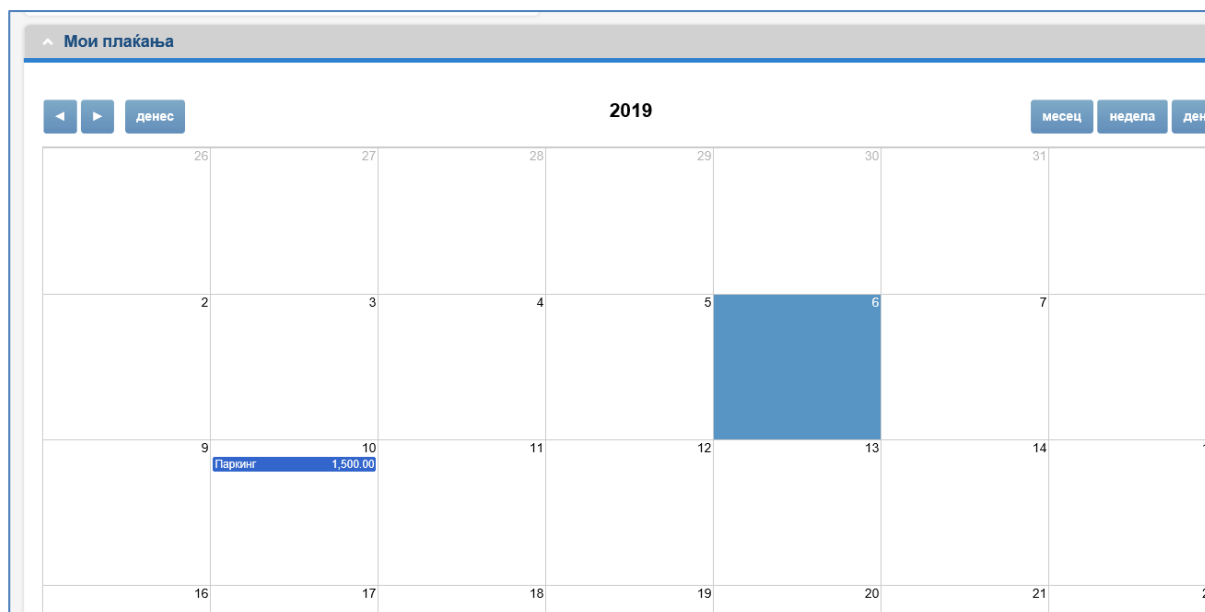
Во прозорецот "Мои плаќања за следните 7 дена" (слика 78) се наоѓаат потсетници за трансакции кои треба да се реализираат.



Датум	Опис	Тип на трансакција	Износ
10.06.2019	Паркинг	Исплата	1,500.00

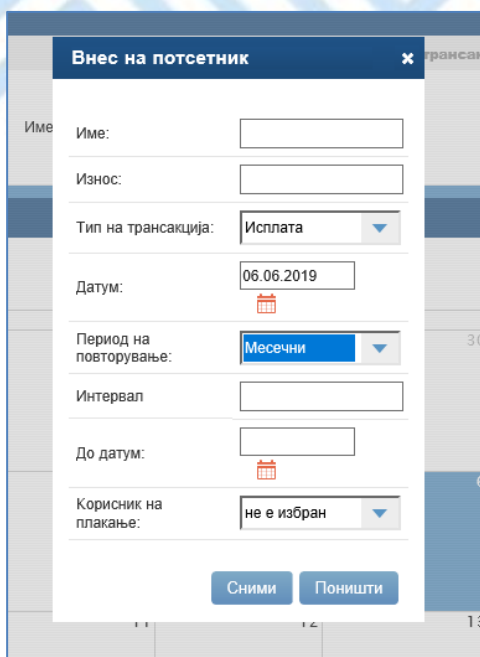
Слика 78.

, а тие можат да се зададат во календарот “Мои плаќања” (слика 79) кој дава можност за дефинирање на потсетници.



Слика 79

Креирањето на потсетник за даден датум се врши со кликање на соодветниот датум во календарот при што се отвара прозорец како на слика 80



Слика 80

8. Преглед

Менито “Преглед” овозможува корисникот да креира сопствена страница за преглед со прозорци кои може да ги повлече од изборникот на левата страна (слика 81).

Име на сметка -дополнителен опис	Тип на сметка	Валута	Состојба	Расположлива состојба	Последна промена
Депозит05	Трансакциона сметка - ДЕВИЗНА РЕЗИДЕНТИ	EUR	648.88	648.88	-10.00 30 05 2019
270700026422652	Трансакциона сметка ДЕНАРСКА РЕЗИДЕНТИ	MKD	153.00	202,153.00	615.00 30 05 2019
270700047603766	Трансакциона сметка ДЕНАРСКА РЕЗИДЕНТИ	MKD	2,507.00	2,507.00	10.00 29 05 2019
Депозит01	ГОЛД депозит МКД 24 м. мес. испл.	MKD	3,000.00	3,000.00	3,000.00 29 05 2019
Депозит02	ГОЛД депозит МКД 24 м. мес. испл.	MKD	3,000.00	3,000.00	3,000.00 29 05 2019
Депозит03	ГОЛД депозит МКД 24 м. мес. испл.	MKD	3,000.00	3,000.00	3,000.00 29 05 2019
Депозит04	ГОЛД депозит МКД 24 м. мес. испл.	MKD	3,000.00	3,000.00	3,000.00 29 05 2019

Слика 81

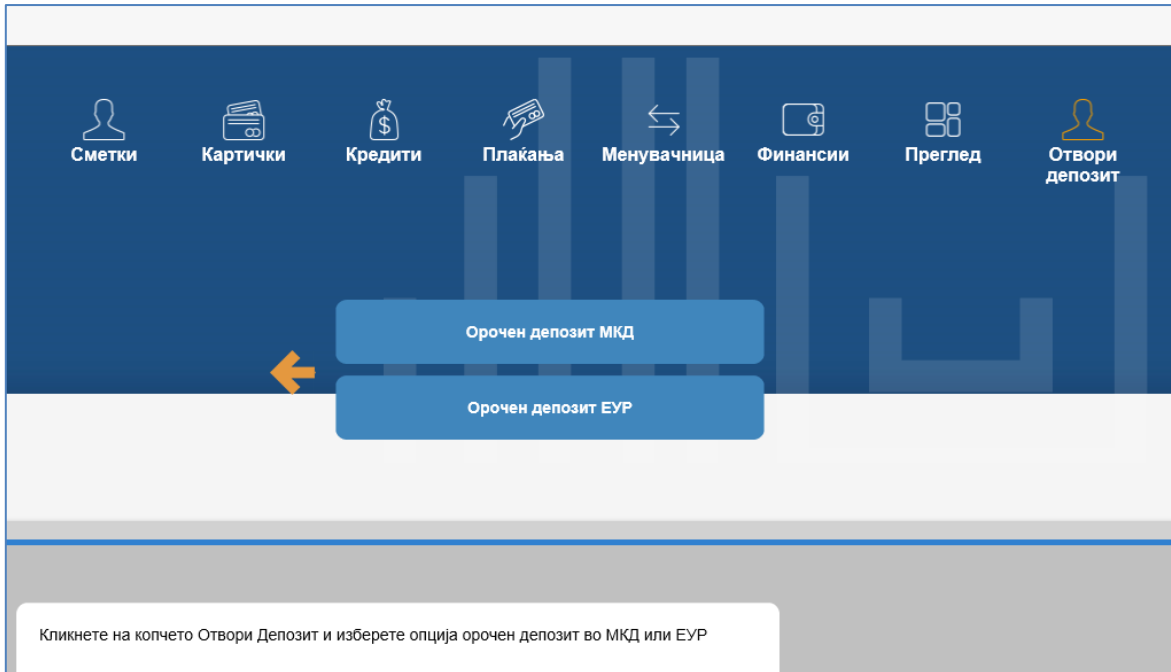
9. Отварање на депозит

Преку менито “Отвори депозит” можат да се отвараат on-line депозити (слика 82).

Кликнете на копчето Отвори Депозит и изберете опција орочен депозит во МКД или ЕУР

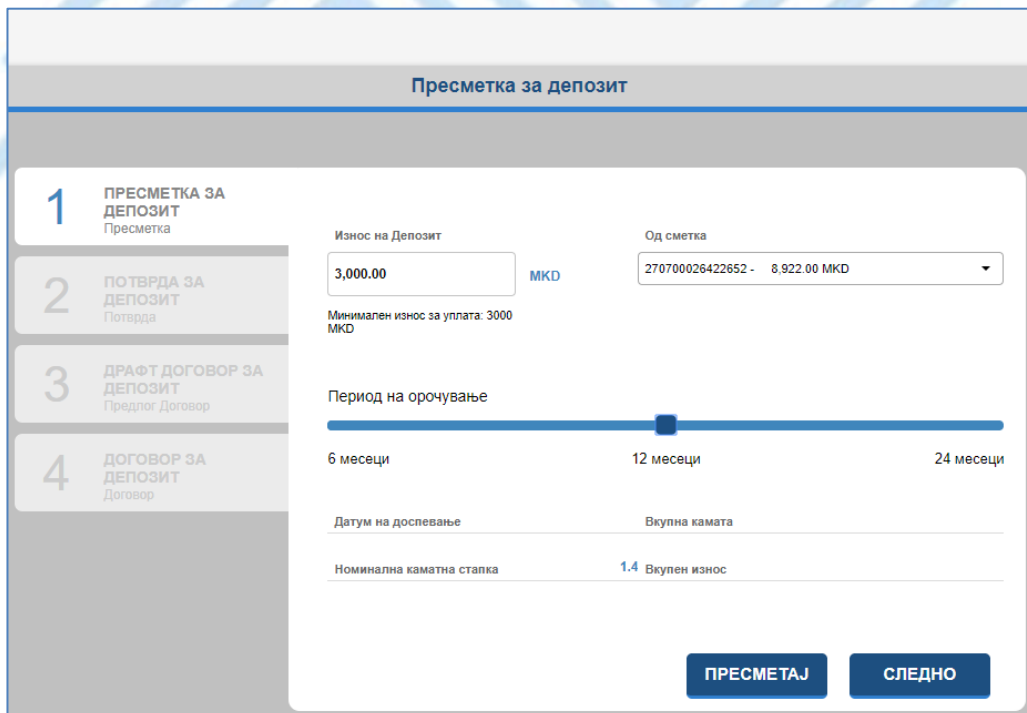
Слика 82

Со кликување на копчето “Отвори депозит” се прикажува опција за отварање на денарски или девизен депозит (слика 83)



Слика 83

Се избира една од двете можности, на пример “Орочен депозит МКД”, по што се отвара форма за внесување на вредностите поврзани со депозитот (слика 84)



Слика 84

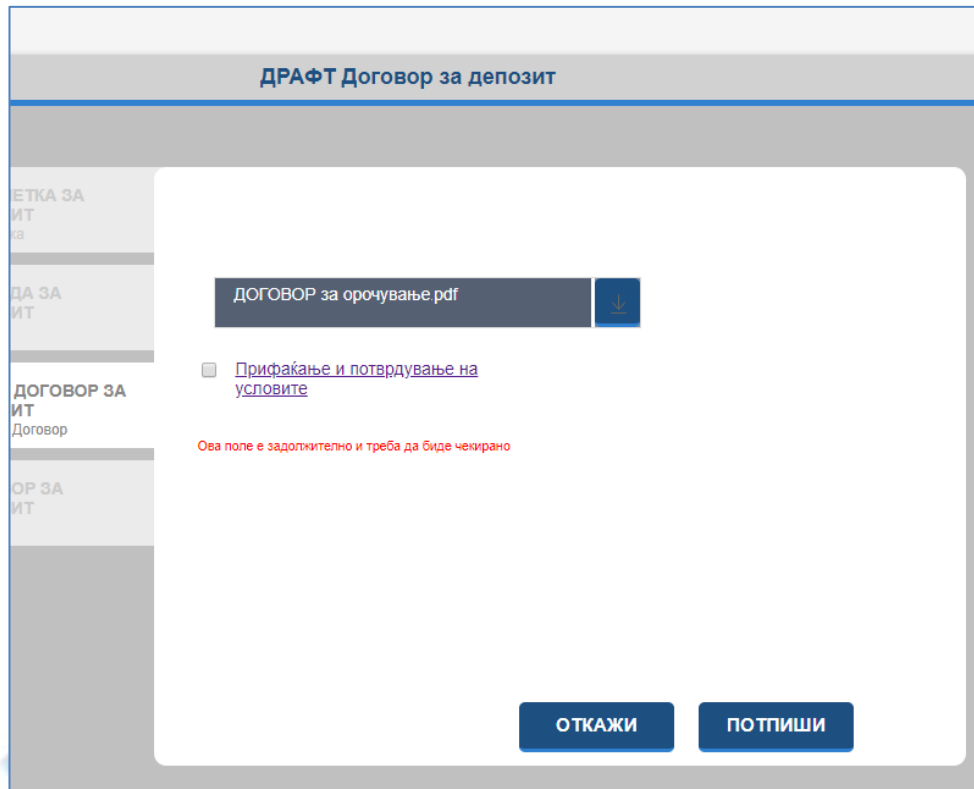
Потребно е да се внесе износот на депозитот, трансакциската сметка од која ќе бидат земени средствата, да се избере периодот на орочување и да се кликне на копчето “Пресметај”, со што се добива пресметка за каматата и периодот на доспевање. Се кликува на копчето “Следно” при што се добива потврда на податоците во однос на депозитот (слика 85)

Потврда за депозит

Датум на отварање:	31.05.2019
Датум на доспевање:	31.05.2021
Период на орочување:	24 М
Номинална каматна стапка:	1.8 %
Вкупна камата:	108.00 MKD
Вкупен износ:	3,108.00 MKD

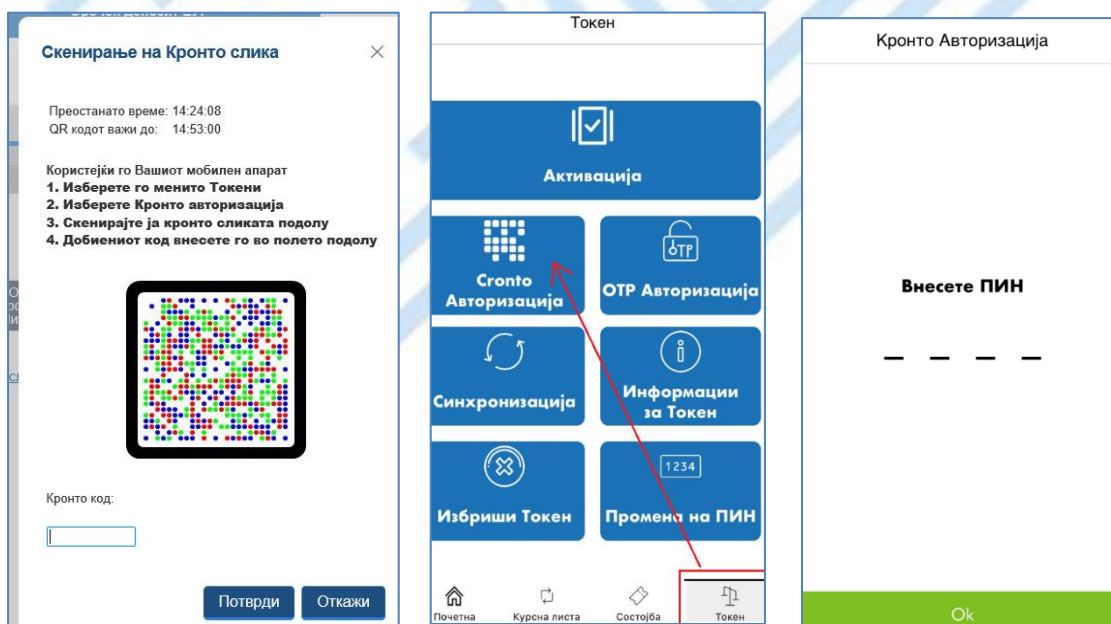
Слика 85

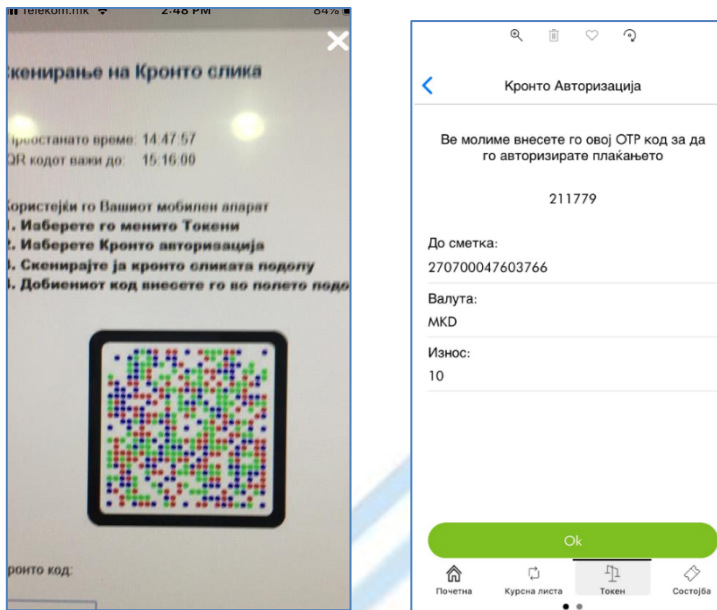
Се кликува на “Следно” и се добива форма на која треба да се прочитаат условите за користење дадени на линкот “Услови за користење” што се потврдува со штиклирање на празното поле. Текстот на предлог договорот може да се превземе преку кликување на копчето со стрелка надолу (слика 86).



Слика 86

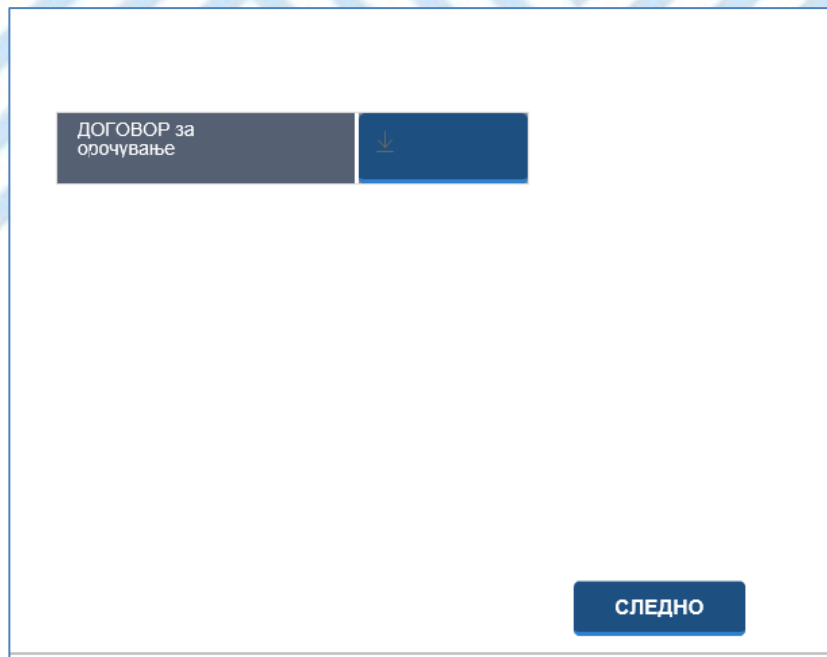
Со кликување на копчето “Потпиши”, се врши дигитално потпишување на договорот со помош на мобилната апликација, на ист начин како и кај денарските налози -се појавува слика која треба да се скенира со мобилниот телефон на кој е инсталирана и активирана мобилна апликација, при што се добива код со чие внесување се потврдува договорот (слика 87)





Слика 87

По успешното дигитално потпишување на договорот, тој може да се сними локално со кликување на копчето со стрелка надолу (слика 88)





 **HALKBANK**

Бр. 270700052042486

Д О Г О В О Р
за електронско орочување на денарски депозит

Склучен на ден 03.10.2019 година, помеѓу:

1.Халкбанк АД, Скопје, ул. Св. Кирил и Методиј бр. 54, 1000 Скопје, со ЕМБС 4627148 (во натамошниот текст: Банка) и
2.Лицето _____ со адреса Ул.Тест01, СКОПЈЕ со ЕМБГ 251251251251 (во понатамошниот текст: Лице)

Член 1

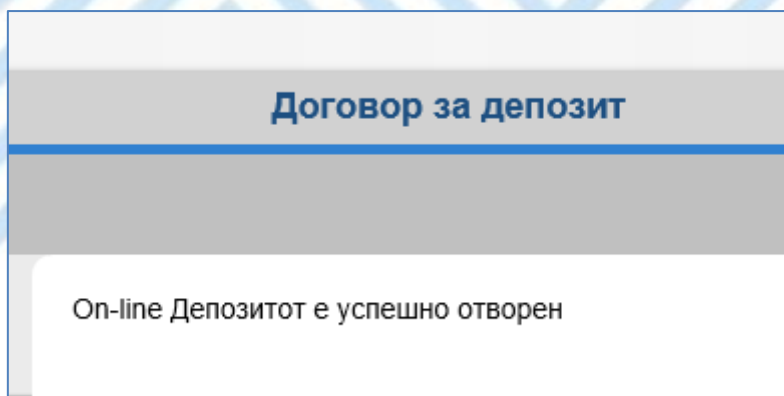
Со склучување на овој Договор Банката со електронско поднесено Барање на Депонентот со број 270700052042486 од денарската трансакциска сметка на Депонентот во Банката на денари, на депозитна сметка број 270700052042486.

Член 2

Износот од член 1 од овој Договор се орочува за време од 12 месеци сметано од денот на орочениот депозит од член 1 од овој Договор.

Слика 88

На крај се добива порака за успешно отварање на депозит (слика 89)



Договор за депозит

On-line Депозитот е успешно отворен

Слика 89